

**UCHWAŁA NR XXIV/161/17
RADY GMINY JASIONÓWKA**

z dnia 31 października 2017 r.

**zmieniająca uchwałę w sprawie przyjęcia Gminnej Strategii Rozwiązywania Problemów Społecznych na
lata 2016-2025**

Na podstawie art. 7 ust. 1 pkt 6, art. 18 ust. 2 pkt 15 ustawy z dnia 8 marca 1990 r. o samorządzie gminnym (Dz. U. z 2017 r. poz. 1875) oraz art. 17 ust. 1 pkt 1 ustawy z dnia 12 marca 2004 r. o pomocy społecznej (Dz. U. z 2017 r. poz. 1769) uchwala się, co następuje:

§ 1. Załącznik do uchwały Nr IX/45/15 Rady Gminy Jasionówka z dnia 30 października 2015 r. w sprawie przyjęcia Gminnej Strategii Rozwiązywania Problemów Społecznych na lata 2016-2025 otrzymuje brzmienie zgodnie z załącznikiem do niniejszej uchwały.


§ 2. Uchwała wchodzi w życie z dniem podjęcia.

Przewodniczący Rady

Jerzy Kraszewski

Załącznik do uchwały Nr XXIV/161/17
Rady Gminy Jasionówka
z dnia 31 października 2017 r.

Gmina Jasionówka



Gminna Strategia Rozwiązywania Problemów Społecznych na lata 2016 - 2025

Spis treści

MERYTORYCZNE UZASADNIENIE OPRACOWANIA STRATEGII.....	3
PODSTAWA PRAWNA STRATEGII, ZGODNOŚĆ Z PRAWEM WSPÓLNOTOWYM ORAZ STRATEGIAMI NARODOWYMI I EUROPEJSKIMI.....	4
<i>Powiązanie Strategii z krajowymi aktami prawnymi.....</i>	4
<i>Zgodność z prawem wspólnotowym.....</i>	7
PROCES WYPRACOWANIA STRATEGII.....	8
<i>Przebieg procesu przygotowania strategii.....</i>	9
CHARAKTERYSTYKA GMINY.....	11
<i>Demografia.....</i>	11
<i>Rolnictwo.....</i>	16
<i>Historia.....</i>	16
INFRASTRUKTURA SPOŁECZNA GMINY.....	18
<i>Oświata na terenie gminy.....</i>	18
<i>Kultura.....</i>	19
<i>Pomoc społeczna.....</i>	21
<i>Bezpieczeństwo w gminie.....</i>	28
<i>Organizacje społeczne i stowarzyszenia działające na terenie Gminy.....</i>	30
<i>Warunki życia mieszkańców.....</i>	34
<i>Stan dróg lokalnych.....</i>	34
<i>Warunki mieszkaniowe.....</i>	37
<i>Rynek pracy.....</i>	42
<i>Dostęp do podstawowych usług handlu.....</i>	43
<i>Połączenia komunikacyjne z innymi miejscowościami.....</i>	44
<i>Zdrowie publiczne.....</i>	44
PROBLEMY I OCZEKIWANIA SPOŁECZNE WEDŁUG UCZESTNIKÓW WARSZTATÓW.....	45
ANALIZA SWOT.....	48
PLANOWANIE DZIAŁAŃ.....	52
<i>Misja i wizja Gminy Jasionówka.....</i>	52
<i>Cele strategiczne, operacyjne i zadania.....</i>	52
<i>Harmonogram wdrażania strategii.....</i>	62
MONITORING I EWALUACJA STRATEGII.....	70
<i>System monitorowania strategii.....</i>	70
<i>Ewaluacja Strategii.....</i>	71

MERYTORYCZNE UZASADNIENIE OPRACOWANIA STRATEGII

Polityka społeczna jest działaniem państwa, samorządów i organizacji pozarządowych, mającym na celu kształtowanie warunków życia ludności, poprzez wyrównywanie szans życiowych grup społeczeństwa ekonomicznie i socjalnie najsłabszych. Istotą tych działań ma być postęp społeczny, niosący zmiany w życiu społeczeństwa i jego stosunkach międzyludzkich.

Polityka społeczna może być skutecznie realizowana, jeśli jest procesem długofalowym opartym na porozumieniu społecznym i na podstawach naukowych.

Dobrem nadrzędnym strategii polityki społecznej jest człowiek – jego potrzeby, zarówno indywidualne jak i społeczne. Strategia jest zatem dokumentem opisującym, analizującym i wartościującym zjawiska w tym obszarze rzeczywistości, od którego zależy stworzenie wizji godnego życia zarówno jednostki, jak też grupy społecznej (mieszkańców gminy) jako całości.

Gminna Strategia Rozwiązywania Problemów Społecznych jest zatem kluczowym dokumentem programowym, wyznaczającym kierunki działań mających na celu zapewnienie jak najwyższej jakości życia mieszkańcom naszej Gminy. Ma stanowić istotne narzędzie w realizacji lokalnej polityki społecznej, bowiem diagnozuje sytuację oraz formułuje misję i cele, do których realizacji zobligowany jest samorząd oraz podległe mu jednostki.

Zgodnie z art. 17 ust. 1 pkt 1 ustawy z dnia 12 marca 2004 r. o pomocy społecznej (Dz. U. z 2017 r. poz.1769) do zadań własnych gminy o charakterze obowiązkowym należy opracowanie i realizacja gminnej strategii rozwiązywania problemów społecznych ze szczególnym uwzględnieniem programów pomocy społecznej, profilaktyki i rozwiązywania problemów alkoholowych i innych, których celem jest integracja osób i rodzin z grup szczególnego ryzyka.

W 2009 roku Rada Gminy Jasionówka podjęła uchwałę w sprawie przyjęcia „Gminnej Strategii rozwiązywania Problemów Społecznych Gminy Jasionówka na lata 2010 – 2015”. Zmieniająca się rzeczywistość społeczna, nowe potrzeby, problemy i oczekiwania wpływają na konieczność doskonalenia i weryfikacji polityki społecznej, a co za tym idzie uzasadniają potrzebę stworzenia nowej strategii.

„Gminna Strategia Rozwiązywania Problemów Społecznych na lata 2016 – 2025” stanowi podstawę do realizacji celów społecznych, wymagających wspólnych działań w celu realizacji celów i zadań, zdiagnozowanych podczas prac zespołu. W myśl Strategii zinstytucjonalizowana pomoc społeczna oferuje wsparcie materialne jako instrument początkujący proces.

PODSTAWA PRAWNA STRATEGII, ZGODNOŚĆ Z PRAWEM WSPÓLNOTOWYM ORAZ STRATEGIAMI NARODOWYMI I EUROPEJSKIMI

Strategia Rozwiązywania Problemów Społecznych Gminy Jasionówka tworzona jest na podstawie ustawy z dnia 12 marca 2004 r. o pomocy społecznej, która w art. 17 ust. 1 pkt 1 nakłada na gminy obowiązek opracowania i realizacji gminnej strategii rozwiązywania problemów społecznych ze szczególnym uwzględnieniem programów pomocy społecznej, profilaktyki i rozwiązywania problemów alkoholowych i innych, których celem jest integracja osób i rodzin z grup szczególnego ryzyka.

Powiązanie Strategii z krajowymi aktami prawnymi

Strategia Rozwiązywania Problemów Społecznych Gminy Jasionówka jest zgodna z założeniami polityki państwa, a także ustaw kompetencyjnych nakładających na administrację rządową i samorządową określone obowiązki. Działania zawarte w Strategii oparte są na postanowieniach innych krajowych aktów prawnych, a w szczególności:

- Ustawy z dnia 24 kwietnia 2003 r. o działalności pożytku publicznego i o wolontariacie (Dz. U. z 2016 r. poz. 1817 ze zm.);
- Ustawy z dnia 13 czerwca 2003 r. o zatrudnieniu socjalnym (Dz. U. z 2016 r. poz. 1828);
- Ustawy z dnia 26 października 1982 r. o wychowaniu w trzeźwości, przeciwdziałaniu alkoholizmowi (Dz. U. z 2015 r. poz. 1286);
- Ustawy dnia z 29 lipca 2005 r. o przeciwdziałaniu narkomanii (Dz. U. z 2016 r. poz. 487);
- Ustawy z dnia 20 kwietnia 2004 roku o promocji zatrudnienia i instytucjach rynku pracy (Dz. U. z 2017 r. poz. 1065 ze zm.);
- Ustawy z dnia 27 sierpnia 1997 r. o rehabilitacji zawodowej i społecznej oraz zatrudnianiu osób niepełnosprawnych (Dz. U. z 2016 r. poz. 2046 ze zm.);
- Ustawy z dnia 28 listopada 2003 r. o świadczeniach rodzinnych (Dz. U. z 2016 r. poz. 1518 ze zm.);
- Ustawy z dnia 29 lipca 2005 r. o przeciwdziałaniu przemocy w rodzinie (Dz. U. z 2015 r. poz. 1390);
- Ustawy z dnia 9 czerwca 2011 r. o wspieraniu rodziny i systemie pieczy zastępczej (Dz. U. z 2017 r. poz. 697 ze zm.).

Zgodność ze Strategią Rozwiązywania Problemów Społecznych w Powiecie Monieckim na lata 2009 - 2019

Cel nadrzędnym Strategii jest umożliwienie osobom i rodzinom przezwyciężanie trudnych sytuacji życiowych, których nie są one w stanie pokonać, wykorzystując własne uprawnienia, zasoby i możliwości.

Główne cele:

1. Doskonalenie systemu opieki nad dziećmi pozbawionymi opieki rodziców biologicznych.
2. Wspieranie jednostek, rodzin i środowisk niewydolnych.
3. Wyrównywanie szans edukacyjnych dzieci i młodzieży w tym niepełnosprawnej.
4. Zwiększenie aktywności życiowej ludzi starszych.
5. Poprawa jakości życia osób niepełnosprawnych.
6. Zapobieganie przestępczości i nieprzystosowaniu społecznemu nieletnich.
7. Promocja zatrudnienia i aktywizacja lokalnego rynku pracy.
8. Zintegrowanie działań samorządów lokalnych i organizacji pozarządowych w zakresie pomocy społecznej.
9. Podnoszenie kwalifikacji i doskonalenie zawodowe pracowników służb społecznych i wolontariatu.

Zgodność z Wojewódzką Strategią Polityki Społecznej na lata 2010-2018

Misją wojewódzkiej strategii jest zintegrowane i aktywne społeczeństwo Podlasia, wykorzystujące swój potencjał w kształtowaniu wysokiej jakości życia, z zapewnieniem mieszkańcom regionu możliwości wypełniania ról społecznych i równego dostępu do wszelkich zasobów, praw, dóbr i usług.

Autorzy sformułowali następujące cele strategiczne:

1. Wsparcie rodzin podlaskich w zaspokojeniu potrzeb życiowych w zakresie mieszkalnictwa, kultury i edukacji.
2. Wzmacnianie rozwiązań służących harmonijnemu funkcjonowaniu rodzin.
3. Wzmocnienie profilaktyki i oferty leczenia mieszkańców.
4. Zwiększenie aktywności zawodowej i społecznej mieszkańców Podlasia
5. Rozwój wsparcia, aktywności pomocowych i integracji
6. Wzmocnienie rozwoju sektora pozarządowego.

Zgodność ze Strategią Rozwoju Kapitału Ludzkiego 2020

Głównym celem SRKL jest rozwijanie kapitału ludzkiego poprzez wydobywanie potencjałów osób w taki sposób, by mogły w pełni uczestniczyć w życiu społecznym, politycznym i ekonomicznym na wszystkich etapach życia.

Poza celem głównym w SRKL wyznaczono pięć celów szczegółowych:

- wzrost zatrudnienia;
- wydłużenie aktywności zawodowej i zapewnienie lepszej jakości funkcjonowania osób starszych;
- poprawa sytuacji osób i grup zagrożonych wykluczeniem społecznym;
- poprawa zdrowia obywateli oraz podniesienie efektywności opieki zdrowotnej;
- podniesienie poziomu kompetencji i kwalifikacji obywateli.

Zgodność z Narodowym Programem Profilaktyki i Rozwiązywania Problemów Alkoholowych

Cele strategiczne Programu:

1. Ograniczenie szkód zdrowotnych wynikających ze spożywania alkoholu.
2. Zmniejszenie dostępności i zmiana struktury spożywanego alkoholu.
3. Ograniczenie zaburzeń życia rodzinnego, w tym szkód zdrowotnych i rozwojowych dzieci z rodzin z problemem alkoholowym.
4. Ograniczenie zjawiska picia alkoholu przez dzieci i młodzież.
5. Ograniczenie skali zjawiska przemocy w rodzinie oraz zwiększenie skuteczności pomocy rodzinom.
6. Poprawa jakości działań podejmowanych przez gminy w ramach gminnych programów profilaktyki i rozwiązywania problemów alkoholowych oraz ograniczenie wydatkowania środków finansowych na zadania niezwiązane z profilaktyką i rozwiązywaniem problemów alkoholowych.
7. Ograniczenie przypadków naruszeń prawa w związku z alkoholem.
8. Oszacowanie strat ekonomicznych związanych z alkoholem.
9. Strategia jest zgodna z Programem w szczególności w zakresie celów 1-6.

Zgodność z Narodowym Programem Zdrowia

Cele strategiczne Programu:

1. Zmniejszenie zachorowalności i przedwczesnej umieralności z powodu chorób naczyniowo-sercowych, w tym udarów mózgu.
2. Zmniejszenie zachorowalności i przedwczesnej umieralności z powodu nowotworów złośliwych.
3. Zmniejszenie częstości urazów powstałych w wyniku wypadków i ograniczenie ich skutków.
4. Zapobieganie zaburzeniom psychicznym przez działania prewencyjno-promocyjne.
5. Zmniejszenie przedwczesnej zachorowalności i ograniczenie negatywnych skutków przewlekłych schorzeń układu kostno-stawowego.
6. Zmniejszenie zachorowalności i przedwczesnej umieralności z powodu przewlekłych chorób układu oddechowego.
7. Zwiększenie skuteczności zapobiegania chorobom zakaźnym i zakażeniom.
8. Zmniejszenie różnic społecznych i terytorialnych w stanie zdrowia populacji.

Działania przedstawione w Strategii są zgodne z założeniami zawartymi w Narodowym Programie Zdrowia, szczególnie zaś z celem operacyjnym zakładającym zmniejszenie i zmianę struktury spożycia alkoholu oraz zmniejszenie szkód zdrowotnych spowodowanych alkoholem.

Zgodność ze Strategią Rozwoju Kraju 2020

Zgodność z kierunkami działań zawartych w Strategii, a w szczególności:

- Rozwój kapitału społecznego,
- Zwiększenie bezpieczeństwa obywateli,
- Rozwój kapitału ludzkiego,
- Zwiększenie aktywności zawodowej,
- Poprawa jakości kapitału ludzkiego,
- Integracja społeczna,
- Zwiększenie aktywności osób wykluczonych i zagrożonych wykluczeniem społecznym,
- Zmniejszenie ubóstwa w grupach najbardziej nim zagrożonych.

Zgodność z prawem wspólnotowym

Prawo wspólnotowe (acquis communautaire) nie ingeruje w systemowe rozwiązania w zakresie pomocy społecznej obowiązujące w państwach członkowskich Unii Europejskiej. Funkcjonuje jednak polityka społeczna Unii koordynująca narodowe polityki społeczne w zakresie koniecznym z punktu widzenia funkcjonowania wspólnoty.

PROCES WYPRACOWANIA STRATEGII

Zgodnie z Zarządzeniem Nr 14/15 Wójta Gminy Jasionówka z dnia 13 marca 2015 r. do prac nad wypracowaniem Strategii zaproszeni zostali przedstawiciele instytucji publicznych i organizacji społecznych z terenu gminy, tworząc Zespół ds. Opracowania Gminnej Strategii Rozwiązywania Problemów Społecznych w Gminie Jasionówka. Na pierwszym posiedzeniu Zespołu, które odbyło się w dniu 24 marca 2015 r. dokonano wyboru przewodniczącego zespołu, zastępcy oraz sekretarza. Omówiono zagadnienia dotyczące problemów społecznych.

W skład Zespołu weszli:

Lp.	Nazwisko i imię	Funkcja w GSRPS i Zespole	Reprezentowany podmiot
1	Izabela Wałuszko	Przewodnicząca Zespołu	Kierownik Gminnego Ośrodka Pomocy Społecznej w Jasionówce
2	Ewa Bartnik	Zastępca Przewodniczącej Zespołu	Dyrektor Zespołu Szkolno – Przedszkolnego w Jasionówce
3	Halina Masłowska	Sekretarz Zespołu	Pracownik socjalny Ośrodka Pomocy Społecznej w Jasionówce
4	Andrzej Kloza	Członek Zespołu	Sekretarz Gminy Jasionówka
5	Szymon Masłowski	Członek Zespołu	Podinspektor ds. zagospodarowania przestrzennego gminy
6	Aneta Kitlas	Członek Zespołu	Dyrektor Gminnego Ośrodka Kultury Sportu i Turystyki w Jasionówce
7	Dariusz Tałałaj	Członek Zespołu	Przewodniczący Rady Gminy Jasionówka
8	Jacek Pietraszkiewicz	Członek Zespołu	Radny Gminy Jasionówka
9	Irena Maria Hryszko	Członek Zespołu	Sołtys wsi Słomianka
10	Adam Kochański	Członek Zespołu	Prezes Stowarzyszenia Ziemi Jasionowskiej „Pro Bogoryja”
11	Wiesława Kacperczyk	Członek Zespołu	Prezes Stowarzyszenia Miłośników i Rozwoju Wsi „Podlasianie”
12	Elżbieta Abramowicz	Członek Zespołu	Prezes parafialnego Oddziału Akcji Katolickiej
13	Ryszard Bartnik	Członek Zespołu	Prezes OSP w Jasionówce
14	Julian Siemieniako	Członek Zespołu	Proboszcz parafii Rzymskokatolickiej w Jasionówce
15	Dariusz Konopko	Członek Zespołu	Dzielnicy Gminy Jasionówka
16	Bożena Popławska	Członek Zespołu	Pielęgniarka GOZ w Jasionówce
17	Katarzyna Kalinowska	Członek Zespołu	Pracownik Socjalny Ośrodka Pomocy Społecznej w Jasionówce
18	Marzena Bieniasz	Członek Zespołu	Pracownik Socjalny – Przewodnicząca Zespołu Interdyscyplinarnego i Gminnej Komisji Rozwiązywania Problemów Alkoholowych

Przebieg procesu przygotowania strategii

Proces przygotowania dokumentu składał się z następujących etapów:

- organizacja procesu planowania strategicznego
- diagnoza sytuacji społecznej gminy
- planowanie działań.
- opracowanie dokumentu

W celu zastosowania partycypacyjnego modelu opracowania strategii przeprowadzono w marcu 2015 r., maju 2015 r. oraz październiku 2015 r. łącznie trzy spotkania warsztatowe, w których uczestniczyli członkowie Zespołu.

Cele spotkań:

Diagnoza sytuacji społecznej w gminie, w tym:

- Analiza sytuacji społecznej w gminie w oparciu o dane statystyczne oraz opinie środowisk społecznych i przedstawicieli instytucji społecznych.
- Analiza doświadczeń w rozwiązywaniu problemów społecznych.
- Dotychczasowa współpraca instytucji i organizacji społecznych na rzecz społeczności lokalnej.
- Formułowanie wizji rozwoju społecznego gminy.

Analiza problemów społecznych oraz zasobów społecznych w gminie, w tym:

- Identyfikacja i kategoryzacja problemów społecznych w gminie,
- Analiza przyczyn zjawisk społecznych, wzajemnych korelacji,
- Określanie zasobów społecznych gminy,
- Badanie potrzeb społecznych oraz zakresu ich zaspokojenia,
- Ocena poziomu Integracji społecznej.

Formułowanie założeń strategii rozwiązywania problemów społecznych w oparciu o partycypację społeczną i zasady rozwoju społecznego, w tym:

- Analiza zasad rozwoju społecznego,
- Formułowanie misji rozwoju społecznego w korelacji z wizją rozwoju gminy,
- Formułowanie celów strategicznych,
- Określanie celów oraz kierunków działań w gminie,
- Określanie sposobu zarządzania realizacją strategii,
- Określenie działań zespołu wdrożeniowego,
- Ustalenie zasad monitoringu,
- Opracowanie procedur ewaluacji.

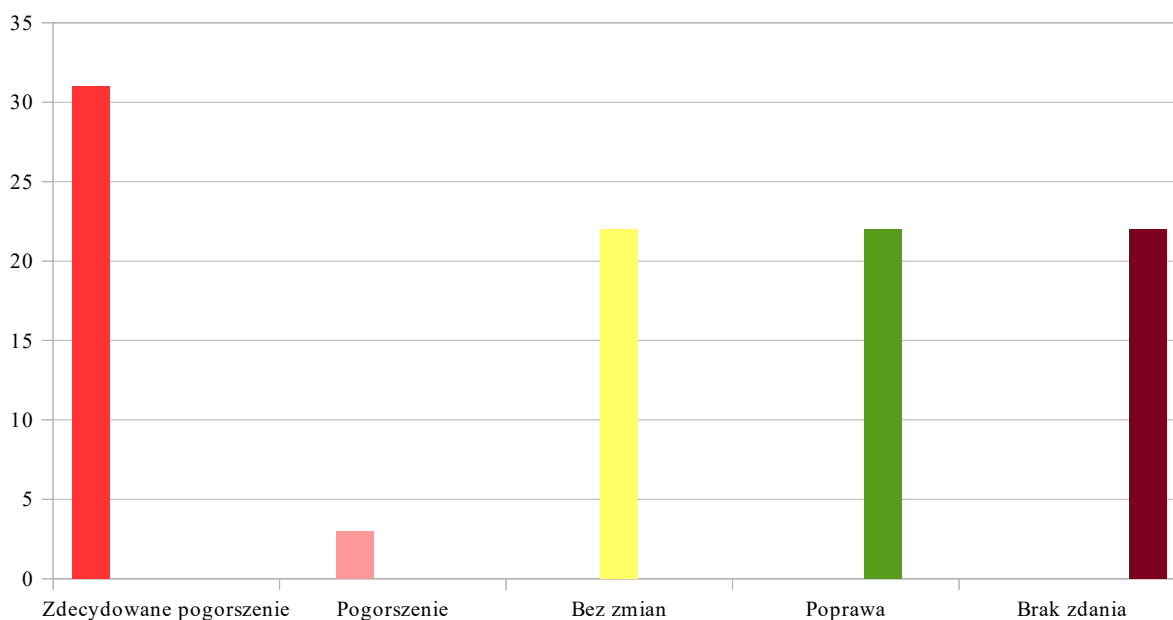
Bazą do opracowania diagnozy społecznej zawartej w strategii były materiały i analizy statystyczne gromadzone przez instytucje takie, jak: Urząd Gminy Jasionówka, baza danych regionalnych Głównego Urzędu Statystycznego www.stat.gov.pl, Gminny Ośrodek Pomocy Społecznej w Jasionówce, SP ZOZ w Mońkach, Zespół Szkolno – Przedszkolny w Jasionówce,

Gminny Ośrodek Kultury, Sportu i Turystyki w Jasionówce, Gminna Biblioteka Publiczna w Jasionówce oraz wyniki anonimowych ankiet na temat występujących w gminie problemów i oczekiwań.

W dniu 27.09.2017 r. odbyło się spotkanie Zespołu w celu aktualizacji Strategii zgodnie z uwagami pokontrolnymi PUW w Białymstoku. Zatwierdzono zmienione brzmienie dokumentu.

Elementem uspołecznienia procesu budowy Strategii Rozwiązywania Problemów Społecznych oprócz warsztatów, było także przeprowadzenie badania ankietowego skierowanego do osób zainteresowanych uczestnictwem w życiu społecznym gminy. Na terenie Gminy Jasionówka rozdano 300 ankiet. Założenie zakładało dobór przypadkowy próby mieszkańców Gminy Jasionówka. Badanie metodą kwestionariusza ankiety odbywało się od 25 marca 2015 r. do 30 kwietnia 2015 r.

Ocenie mieszkańców poddano wiele elementów życia w gminie, m.in. czy wg nich w ostatnich 10 latach, warunki życia i zamieszkania w naszej gminie uległy zmianie - 31 % respondentów odpowiedziało, że warunki te uległy zdecydowanemu pogorszeniu, 3% odpowiedziało, że pogorszyły się, 22 % odpowiadających uznało, że nie uległy zmianie, 22% odpowiedziało, że poprawiły się, zaś 22% nie miało zdania na ten temat.



CHARAKTERYSTYKA GMINY



Powierzchnia gminy wynosi 9763 ha. Na terenie gminy znajduje się 18 sołectw: Brzozówka Folwarczna, Czarnystok, Dobrzyniówka, Górnystok, Jasionóweczka, Jasionówka, Kalinówka Królewska, Kamionka, Kąty, Koziniec, Krasne Folwarczne, Krasne Małe, Krasne Stare, Krzywa, Kujbiedy, Łękobudy, Milewskie, Słomianka.

Gmina Jasionówka graniczy z pięcioma gminami: Jaświły, Mońki, Knyszyn, Korycin i Czarna Białostocka.

Demografia

Dużym problemem gminy jest spadek urodzeń. Społeczeństwo nasze starzeje się i wiąże się to z koniecznością zapewnienia wszechstronnej pomocy i opieki osobom starszym. Ludzie młodzi emigrują, poszukując lepszych warunków życia dla siebie i swoich dzieci. Pozostawiają tu swoich rodziców, którzy wymagają pomocy i opieki. Zadaniem naszego społeczeństwa jest zapewnienie im godziwych warunków życia i otoczenie ich wsparciem, aby czuli się potrzebni.

Liczba ludności	2012	2013	2014
-----------------	------	------	------

Liczba ludności zameldowanej na pobyt stały wg. stanu na 31 grudnia	3011	2988	2946
Liczba urodzeń	21	22	17
Liczba zgonów	44	30	34
Przyrost naturalny	-23	-8	-17

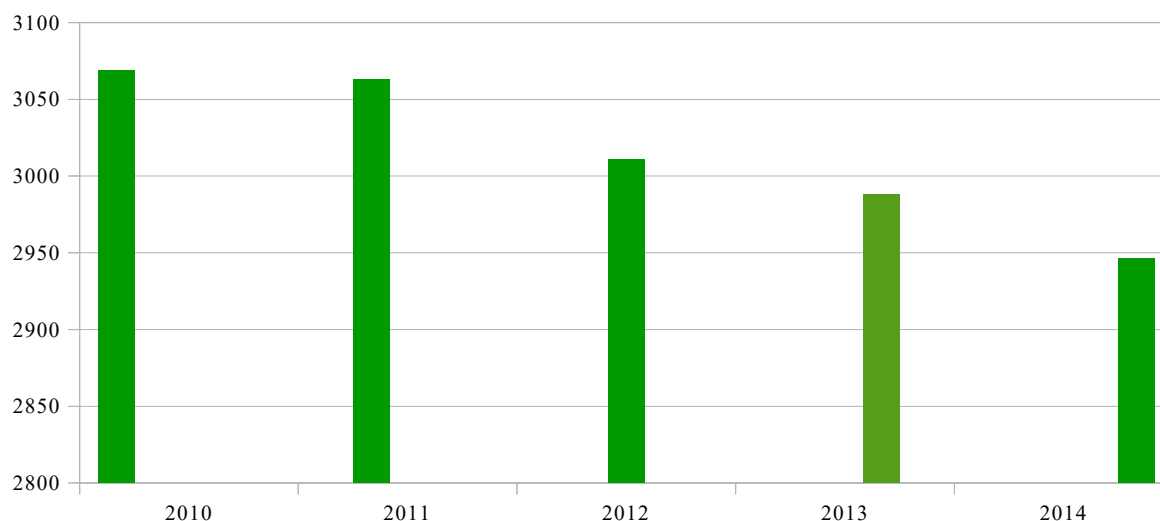
Podział wg. wieku na kobiety i mężczyzn

Lata	2012	2013	2014
Liczba mężczyzn	1503	1494	1477
Liczba kobiet	1508	1494	1469
Liczba ludności w wieku przedprodukcyjnym, do 18 – go roku życia	556	527	501
Liczba ludności w wieku poprodukcyjnym	> 65 – M 185 > 60 - K 373	> 65-M 192 > 60 –K 376	> 65 –M 191 > 60 – K 373

Podział ludności na wiek w poszczególnych latach

Lata	2012	2013	2014
Wiek 0 - 17			
Liczba mężczyzn	278	261	250
Liczba kobiet	278	266	251
Ogółem	566	527	501
Wiek 18 – 60 –K	850	852	863
18 - 65 –M	1043	1041	1065
Ogółem	1893	1893	1928
Wiek po 60 – K	2012	2013	2014
Po 65 - M			
Liczba mężczyzn	185	192	191
Liczba kobiet	373	376	373
Ogółem	558	568	564

Liczba osób zameldowanych w latach 2010-2014



Gmina Jasionówka

Mieszkańcy zameldowani na pobyt stały w latach 2010 – 2014

Liczba mieszkańców zameldowanych na pobyt stały na 31.12.2010 r.	3069
Liczba mieszkańców zameldowanych na pobyt stały na 31.12.2011 r.	3063
Liczba mieszkańców zameldowanych na pobyt stały na 31.12.2012 r.	3011
Liczba mieszkańców zameldowanych na pobyt stały na 31.12.2013 r.	2988
Liczba mieszkańców zameldowanych na pobyt stały na 31.12.2014 r.	2946

Mieszkańcy zameldowani na pobyt stały

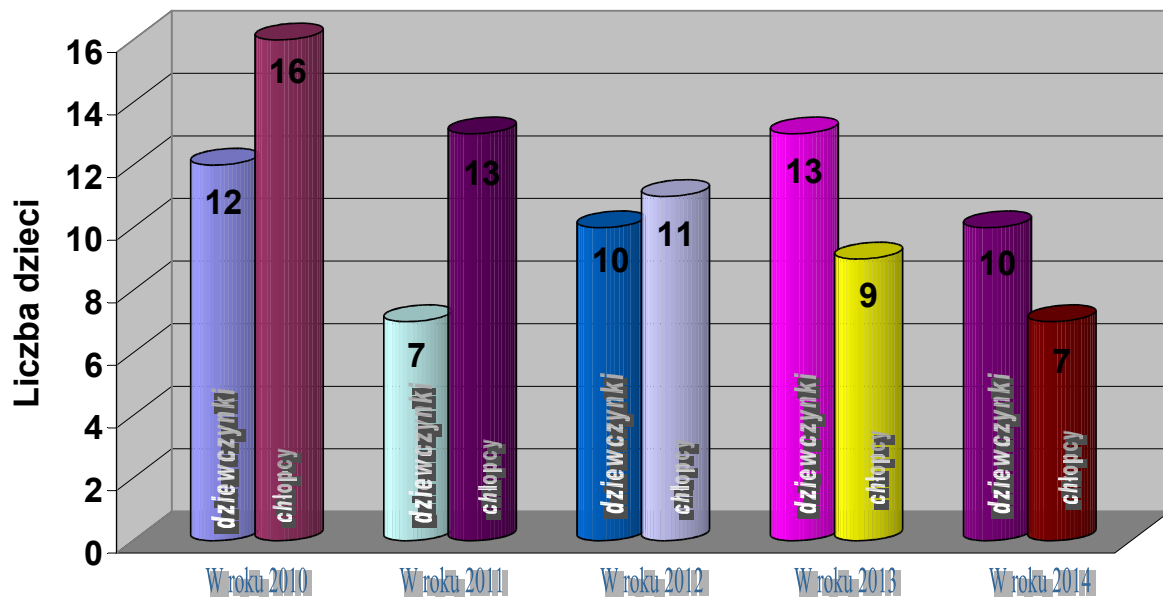
/ w rozbięciu na ilość kobiet i mężczyzn /

Liczba mieszkańców zameldowanych na pobyt stały na 31.12.2010 r.	3069
- kobiet	1537
- mężczyzn	1532
Liczba mieszkańców zameldowanych na pobyt stały na 31.12.2011 r.	3063
- kobiet	1523
- mężczyzn	1540
Liczba mieszkańców zameldowanych na pobyt stały na 31.12.2012 r.	3011
- kobiet	1508
- mężczyzn	1503
Liczba mieszkańców zameldowanych na pobyt stały na 31.12.2013 r.	2988
- kobiet	1494
- mężczyzn	1494
Liczba mieszkańców zameldowanych na pobyt stały na 31.12.2014 r.	2946
- kobiet	1469
- mężczyzn	1477

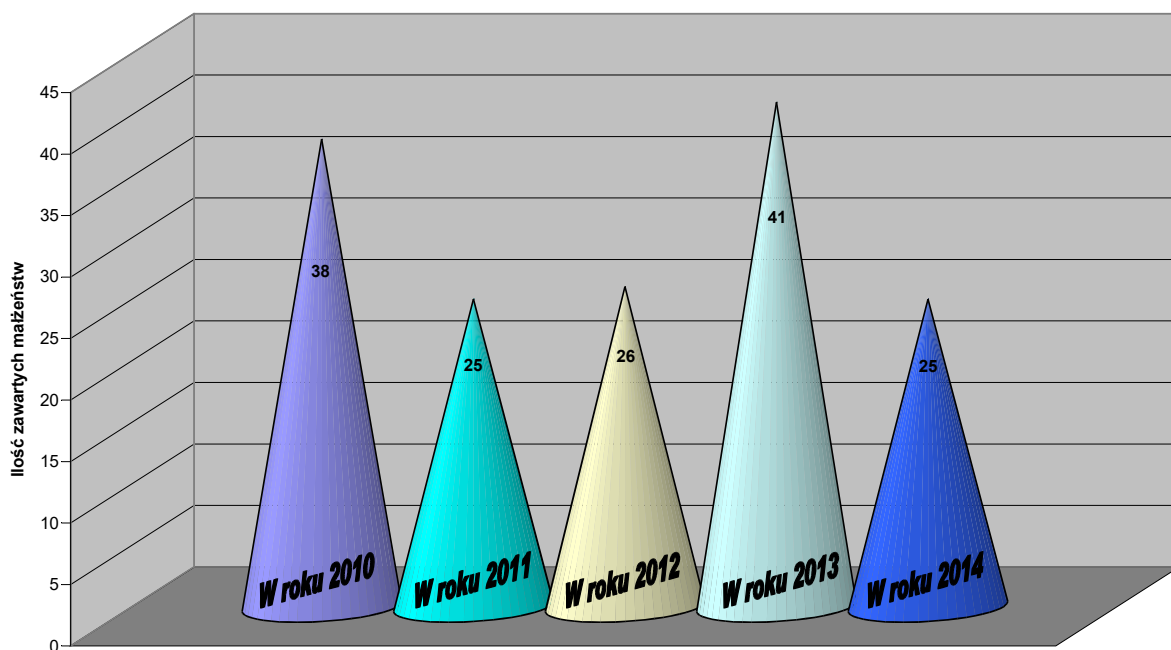
Liczba urodzeń dzieci w latach 2010 - 2014

Liczba urodzeń dzieci w 2010 r., w tym,	28
- dziewczynek	12
- chłopców	16
Liczba urodzeń dzieci w 2011 r., w tym,	20
- dziewczynek	7
- chłopców	13
Liczba urodzeń dzieci w 2012 r., w tym,	21
- dziewczynek	10
- chłopców	11
Liczba urodzeń dzieci w 2013 r., w tym,	22
- dziewczynek	13
- chłopców	9
Liczba urodzeń dzieci w 2014 r., w tym,	17
- dziewczynek	10
- chłopców	7

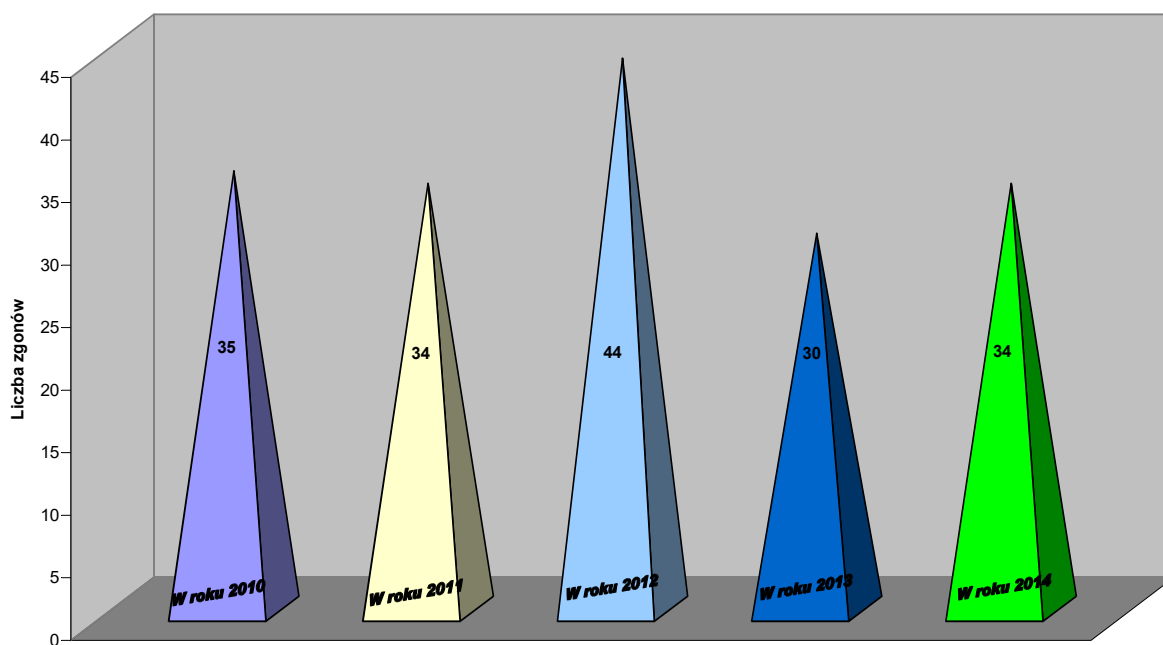
Liczba urodzeń dzieci w latach 2010 - 2014
/ w rozbiciu na dziewczynki i chłopców /



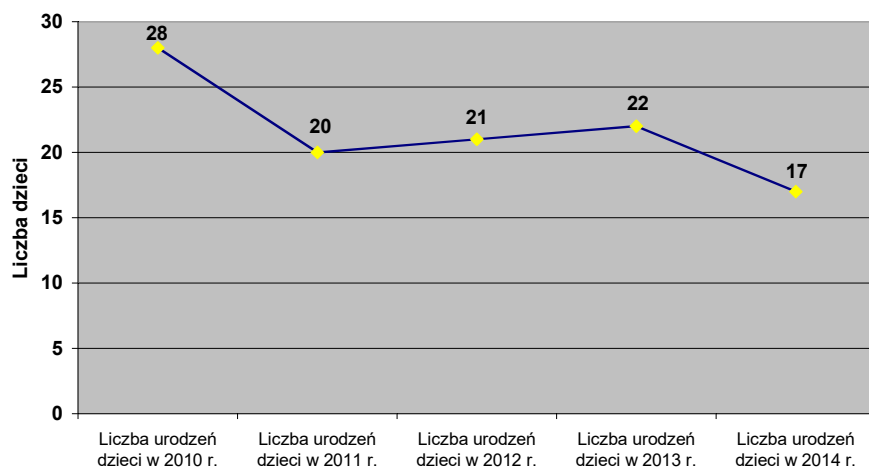
Ilość zawartych małżeństw w latach 2010 - 2014



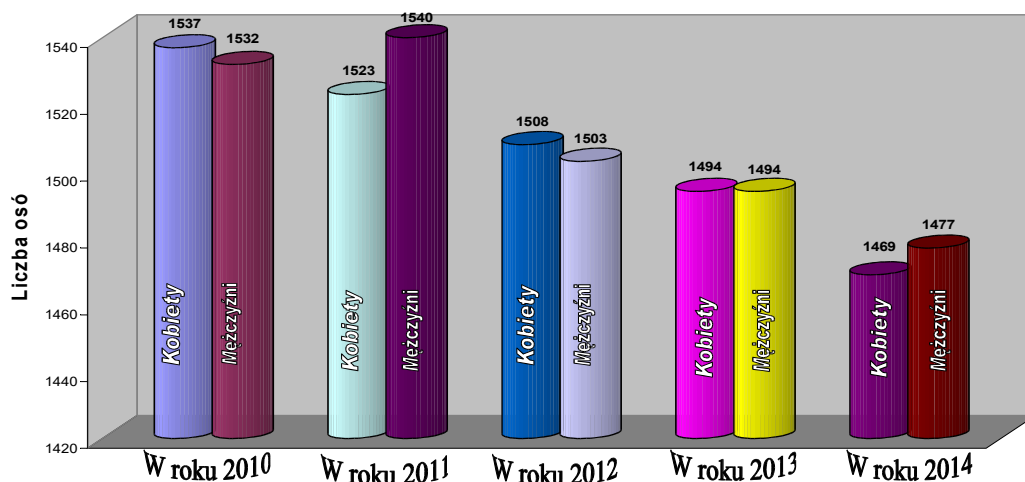
Ilość osób zmarłych w latach 2010 -2014



Liczba urodzeń dzieci w latach 2010 - 2014



Mieszkańcy zameldowani na pobyt stały w latach 2010 -2014 / w rozbiciu na ilość kobiet i mężczyzn /



Ilość zawartych małżeństw w latach 2010 – 2014	
Liczba zawartych małżeństw w roku 2010	38
Liczba zawartych małżeństw w roku 2011	25
Liczba zawartych małżeństw w roku 2012	26
Liczba zawartych małżeństw w roku 2013	41
Liczba zawartych małżeństw w roku 2014	25

Ilość osób zmarłych w latach 2010 – 2014	
Liczba zgonów w roku 2010	35
Liczba zgonów w roku 2011	34
Liczba zgonów w roku 2012	44
Liczba zgonów w roku 2013	30
Liczba zgonów w roku 2014	34

Rolnictwo

Gmina Jasionówka ma charakter typowo rolniczy. Rolnictwo jest głównym źródłem utrzymania dla większości mieszkańców gminy. Uprawia się głównie zboża i ziemniaki, a hoduje bydło mleczne i trzodę chlewną. Powierzchnia użytków rolnych w gminie wynosi 7863 ha, co stanowi 81,29 % ogólnej powierzchni gminy. W gminie dominują gleby klasy V i VI, z czego grunty orne zajmują 5100 ha, w tym gospodarstwa indywidualne to 4966 ha, sady na terenie gminy zajmują powierzchnie 47 ha, łąki i pastwiska trwale zajmują powierzchnię 2716 ha, zaś lasy 1223 ha.

Historia

Jasionówka jest wsią gminną i jedną z najstarszych osad w regionie podlaskim. Jako osada istniała prawdopodobnie już za czasów Jaćwingów. Według tradycji, na północnym wzgórzu, na którym dziś stoi kościół, na początku XVI wieku była kapliczka drewniana, zbudowana przez Jana z Kurzeńca, starostę pińskiego. Wspomniany Jan z Kurzeńca piastował włość jasionowsko-kalinowską z ramienia Królowej Bony na początku XVI wieku. Korzystne położenie miejscowości na szlaku prowadzącym do Knyszyna i przy wielkiej drodze królewskiej wpłynęło na otrzymanie przez Jasionówkę praw miejskich z rąk króla Władysława IV w 1642 roku. Potwierdzono je jeszcze w 1647 i 1670 roku. Po otrzymaniu praw miejskich Jasionówka przypominała architektonicznie układ miasteczka założonego na tzw. prawach magdeburskich.

Nazwa Jasionówka może być związana według jednej z opinii z drzewami - jesionami, gęsto porastającymi ten teren, tworzącymi ostępy leśne i gaje - jak pisał Jakub Antoniuk. Inna wersja etymologii nazwy wywodzi od dobroczyńcy, właściciela dóbr jasionowsko-kalinowskich, Jana z Kurzeńca. Również nazwę Jasionówka nosił jeden z dopływów rzeki Brzozówki. Dopiero w II połowie XVI wieku skolonizowane wcześniej dobra szlacheckie pojawiają się w nazewnictwie jako „włość jasionowska” czy też „włość jasionowsko-kalinowska”, na której terenie znajdują się wioski: Kalinówka, Jasionówka, Jasionóweczka, Chobotki, Słomianka i Starowola.

Pierwszymi mieszkańcami okolicy dzisiejszej Jasionówki byli Jaćwingowie, którzy po przegranej z Krzyżakami i Polską wojnie w XIII osiedlili się na tych terenach. Wraz z otrzymaniem praw miejskich pojawili się w Jasionówce pierwsi Żydzi. Pod koniec XVII wieku osiedlili się w miejscowości Tatarzy. Sprzyjające tereny stały się bazą hodowli. W XVII wieku Wołowicze - właściciele jasionowskiego majątku utrzymywali w Jasionówce słynącą w całym kraju stadninę koni rasy polskiej. Oprócz koni rozwijała się również hodowla owiec, którą zainteresowali się Tatarzy osiedleni na ziemiach podsokólskich w roku 1679 przez króla Jana Sobieskiego. Liczna ich grupa zamieszkała w Jasionówce. Dało to początek przemysłowi garbarskiemu i kuśnierskiemu, a miejscowość stała się znana z targów kozuchami, owcami i wyrobami przemysłu ludowego np. grabi. W oparciu o hodowlę owiec rozwinął się przemysł włókienniczy. Do dziś są znane dwuosnowowe dywany tkane przez wiejskie kobiety z okolic Jasionówki, Janowa i Knyszyna.

Rozwijający się przemysł garbarski, kuśnierski, włókienniczy i dobre warunki handlowe doprowadziły do osiedlenia się wielu rodzin żydowskich. W 1837 roku Jasionówka liczyła 18 domów i 263 mieszkańców, a w 1878 roku aż 1452 mieszkańców, w tym 1064 Żydów. Czynnych było 30 garbarni. Jasionówka nabrała cech małego miasteczka i zaczęła słynąć z jarmarków odbywających się trzy razy do roku - w poniedziałki: po Wszystkich Świętych, po Trójcy Świętej i we wtorki zapustne. Przetrwały one do dnia dzisiejszego.

Przed I wojną światową mieszkały w Jasionówce 42 rodziny tatarskie, a ulica, przy której mieszkali, nazywała się Tatarska. Nazwa ulicy nie zachowała się, a w 1979 roku Jasionówkę zamieszkiwały tylko trzy rodziny tatarskie.

W XIX Jasionówka była małym, prywatnym miasteczkiem z prostokątnym rynkiem, przy którym od południa wybudowane były budynki mieszkalne, a od północnej stał kościół. Przez wieki swojego istnienia Jasionówka należała kolejno do rodów: Kurzenieckich, Grajewskich, Ważyńskich, Kuczyńskich, Starzeńskich, Wołowiczów, Miączyńskich. Razem z dobrami jasionowsko-kalinowskimi była to również w XIX wieku własność rosyjskiego generała Ludersa. W 1912 roku Jasionówka liczyła 252 domy i 1759 mieszkańców. Ostatnim przed II wojną światową mieszkańcem dworu jasionowskiego i właścicielem majątku był Marcin Abramowicz.

II wojna światowa wyludniła i zdewastowała Jasionówkę. W latach trzydziestych Jasionówka liczyła 1879 mieszkańców, w tym 1279 Żydów i 11 Tatarów. Po wojnie pozostało 400 Polaków i Tatarzy. W nocy 25 stycznia 1943 roku Żydzi zamieszkujący na stałe miejscowość i ci, którzy po likwidacji gett jesienią 1942 roku schronili się w Jasionówce, zostali aresztowani przez Niemców i wywiezieni do Majdanka i Treblinki. Uratowało się zaledwie kilka osób, które do miasteczka już nie powróciły. Podczas akcji frontowych w 1944 roku trwających około dwóch tygodni Jasionówka uległa zniszczeniu i spaleni w 90 procentach. Zagładzie uległa również duża mechaniczna garbarnia, produkująca głównie skóry przeznaczone na buty dla wojska. Spłonęła również plebania i budynki gospodarcze. Ocalał jedynie kościół.

INFRASTRUKTURA SPOŁECZNA GMINY

Oświata na terenie gminy

W Jasionówce funkcjonuje jeden Zespół Szkolno – Przedszkolny. Szkoła Podstawowa im. Bohaterów Monte Cassino oraz Gimnazjum w Jasionówce, mieszczą się nowoczesnym budynku, oddanym do użytku w 2000 roku. Obok w oddzielnym budynku siedzibę swoją ma Przedszkole Samorządowe w Jasionówce. W roku szkolnym 2014/2015 naukę w szkole podstawowej i gimnazjum kontynuuje 238 uczniów, 53 dzieci w wieku od 3 do 5 lat uczęszcza do przedszkola. Nowoczesna, przestronna, świetnie wyposażona szkoła oraz kompleks boisk sportowych otaczający szkołę, umożliwia naszym dzieciom zdobywanie wiedzy na wysokim poziomie oraz odnoszenie sukcesów sportowych w rozgrywkach międzyszkolnych, powiatowych, wojewódzkich i ogólnokrajowych.



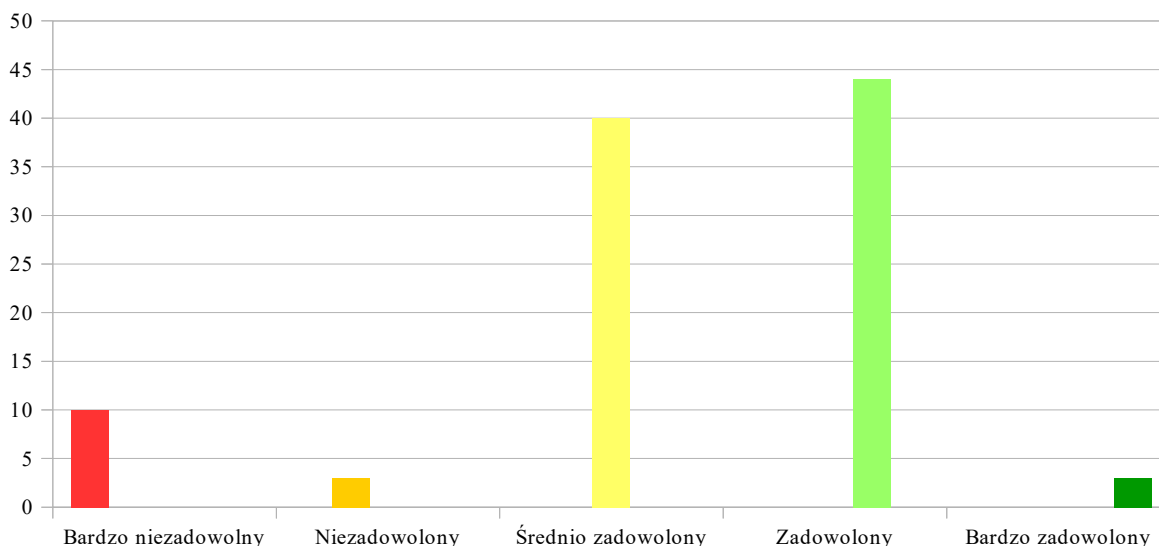
Ilość uczniów Zespołu Szkolno – Przedszkolnego w Jasionówce w poszczególnych latach

Rok szkolny	2011/ 2012	2012/ 2013	2013/2014
Szkoła Podstawowa	178	160	138
Gimnazjum	111	103	101
Przedszkole	62	66	77

Respondenci biorący udział w ankiecie, określili swój stopień zadowolenia ze szkolnictwa podstawowego i gimnazjalnego na terenie gminy w następujący sposób:

Bardzo niezadowolonych było 10% ankietowanych, niezadowolonych – 3% średnio

zadowolonych 40 %, dobrze oceniło rozwój szkolnictwa 44% respondentów i bardzo dobrze rozwój szkolnictwa oceniło 3% ankietowanych.



Kultura

Działania z zakresu kultury realizuje Gminny Ośrodek Kultury, Sportu i Turystyki w Jasionówce:

- Wiejski Dom Kultury w Kalinówce Królewskiej,
- Świetlica wiejska w Milewskich.

GOKSiT mieści się w budynku Urzędu Gminy w Jasionówce przy ulicy Rynek 19. Zajmuje powierzchnię ok. 162 m². W skład obiektu wchodzi: sala widowiskowa ze sceną, dwa magazyny orkiestry, magazyn pracowników, pomieszczenie gospodarcze, pokój pracowników. Na terenie Gminy istnieją dodatkowo, jak zaznaczono wyżej, dwie świetlice wiejskie: Wiejski Dom Kultury w Kalinówce Królewskiej i Wiejska Świetlica w Milewskich. Gminny Ośrodek Kultury, Sportu i Turystyki realizuje swoją działalność w oparciu o zadania wynikające ze statutu, bazy lokalowej, sprzętu i potrzeb. Jego działania są realizowane poprzez stałe formy pracy, tj.: prowadzenie kół zainteresowań (np.: koło plastyczne, teatralne, fotograficzne, zajęcia sportowe), prowadzenie zespołów artystycznych (orkiestra dęta, zespoły mażoretkowe), organizowanie imprez kulturalnych, a także sportowo - rekreacyjnych i rozrywkowych przy współpracy z Urzędem Gminy, Zespołem Szkolno-Przedszkolnym w Jasionówce, Gminną Biblioteką Publiczną w Jasionówce, ośrodkami kultury z sąsiednich gmin, Wojewódzkim Ośrodkiem Animacji Kultury w Białymstoku, Starostwem Powiatowym w Mońkach, Stowarzyszeniem Ziemi Jasionowskiej Pro Bogoryja, Grupą Lokalnych Animatorów z Gminy Jasionówka, Parafialnym Oddziałem Akcji Katolickiej i mieszkańcami gminy.

Imprezy cykliczne

- (styczeń – luty) - Akcja Zima
- (marzec) - Powiatowy Konkurs Poezji Ks. Jana Twardowskiego pt.: „Słowa jak pacierze...”
- (kwiecień) - gminne eliminacje Konkursu Recytatorskiego „Baje, bajki, bajeczki”
- (maj) - gminne eliminacje Konkursu Recytatorskiego dla przedszkolaków: „O Złotą Różdżkę

Dobrej Wróżki”

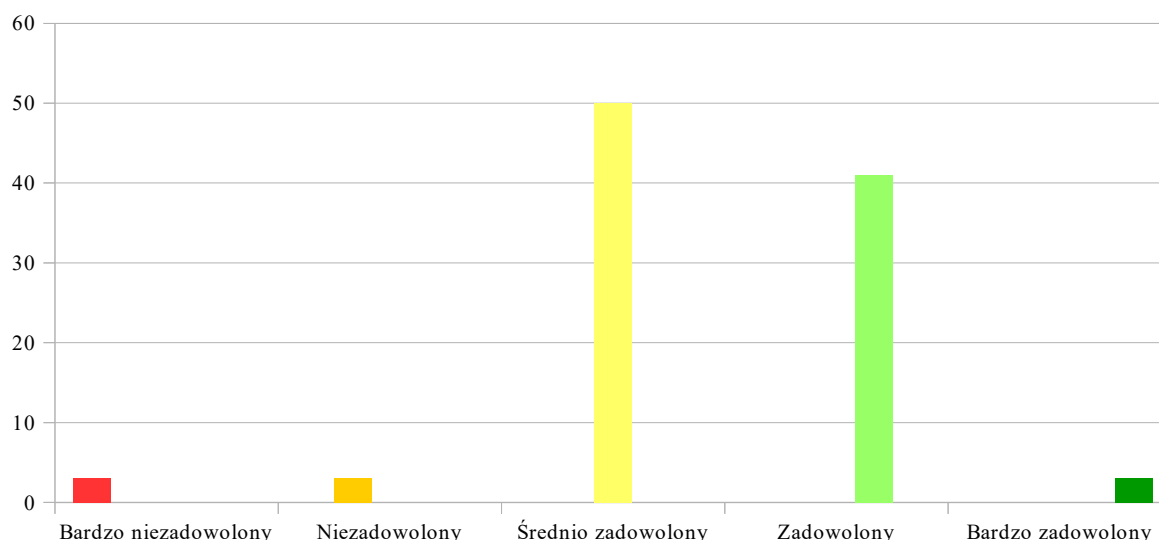
- (czerwiec) – Dzień Dziecka z GOKSiT
- (czerwiec) - Turniej Piłki Nożnej o „Puchar Wójta Gminy Jasionówka”
- (czerwiec) – Zawody Wędkarskie o „Puchar Wójta Gminy Jasionówka”
- (lipiec- sierpień) – Akcja Lato
- (wrzesień-październik) – Powiatowy Konkurs Plastyczny „Moje Wakacje”
- (grudzień) – kiermasz mikołajkowy
- (grudzień) - wigilijny koncert kolęd w wykonaniu Młodzieżowej Orkiestry Dętej,

zajęcia proponowane przez GOKSiT:

- zajęcia plastyczne dla klas 0-III i IV-VI SP
- zajęcia edukacyjne „Podróż do...” dla klas I-III SP
- zajęcia manualno-techniczne
- kółko gitarowe
- zajęcia logopedyczne
- zajęcia taneczne (mażoretki)
- Młodzieżowa Orkiestra Dęta
- treningi piłkarskie (trzy grupy wiekowe: młodziki, trampkarze, seniorzy)
- zajęcia aerobiku i zumbi dla dorosłych
- koło kobiet kreatywnych (grupa dorosła).

Ankietowani określili ofertę Gminnego Ośrodka Kultury Sportu i Rekreacji w Jasionówce w dziedzinie kultury w następujący sposób:

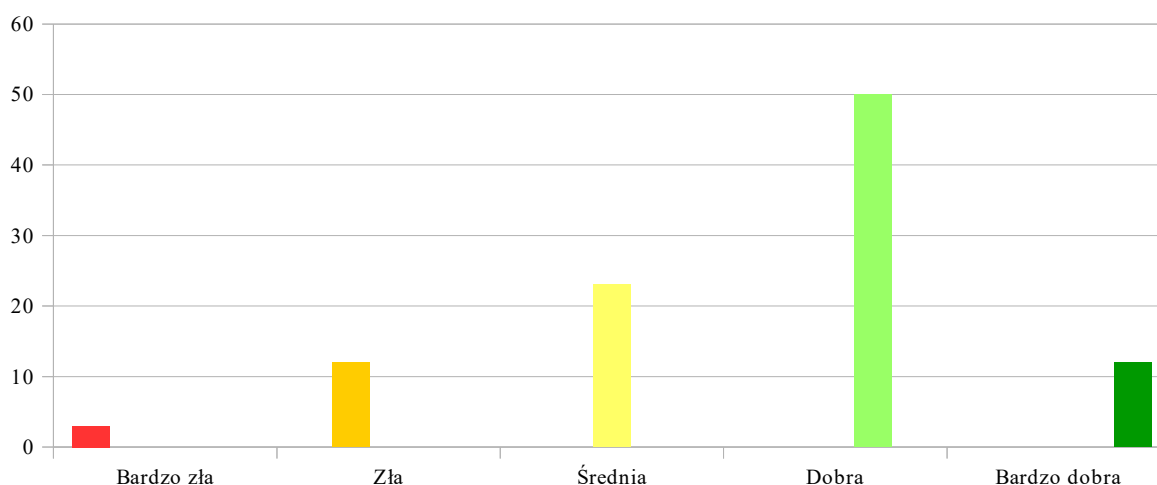
Bardzo niezadowolonych z oferty GOKSiT było 3% ankietowanych, niezadowolonych było 3% respondentów, jako średnio zadowolonych określiło się 50 % ankietowanych, 41 % respondentów uważa ofertę GOKSiT, jako dobrą i 3 % jako bardzo dobrą.



Gminna Biblioteka Publiczna w Jasionówce

Placówka ta także mieści się w budynku Urzędu Gminy Jasionówka. Na parterze budynku. Biblioteka jest samodzielną jednostką nieposiadającą filii. W 2012 roku biblioteka miała 277 czytelników a nakłady poniesione na zakup nowych woluminów wyniosły 6900 zł. W 2013 roku liczba czytelników wyniosła 257 a nakłady wyniosły również 6900 zł. Rok 2014 to wzrost zainteresowania czytelnictwem w porównaniu z rokiem 2013, bowiem z propozycji Biblioteki skorzystało 264 czytelników a nakłady poniesione na uzupełnienie księgozbioru to kwota 6800 zł.

Ankietowani mieszkańcy ocenili, iż w ostatnich pięciu latach oferta Biblioteki Publicznej znacząco się poprawiła - 50 % respondentów określiło ją jako dobrą, 12 % jako bardzo dobrą, 23 % - jako średnią, 12% jako złą, zaś tylko 3% jako bardzo złą.



Pomoc społeczna

Poziom opieki społecznej

Gminny Ośrodek Pomocy Społecznej ma swoją siedzibę w budynku Urzędu Gminy, zajmuje tu dwa pomieszczenia. Problemem takiego usytuowania jest to, iż mieści się on na pierwszym piętrze, co utrudnia dostęp klientom w podeszłym wieku i niepełnosprawnym.

Liczba klientów Ośrodka Pomocy Społecznej pozostaje od kilku lat na prawie takim samym poziomie. Formy pomocy społecznej oferowanej przez GOPS są coraz bardziej różnorodne a pracownicy socjalni realizują zadania nie tylko związane z pomocą społeczną ale również wypłatą stypendiów, zespołem interdyscyplinarnym, koordynują działanie Gminnej Komisji Rozwiązywania Problemów Alkoholowych. Współpracują z sądami i kuratorami. Od kilku lat organizowane są również, wycieczki integracyjne, których celem jest wspólne spędzanie czasu wolnego, popularyzowanie wśród mieszkańców gminy piękna naszego kraju. W miesiącu listopadzie każdego roku organizowany jest „Bal seniora” połączony z obchodami ”Dnia osoby niepełnosprawnej”.

Gminny Ośrodek Pomocy Społecznej w Jasionówce

Gminny Ośrodek Pomocy Społecznej w Jasionówce realizuje zadania wynikające z następujących przepisów prawa:

- ustawa o pomocy społecznej;

- ustawa o wychowaniu w trzeźwości i przeciwdziałaniu alkoholizmowi;
- ustawa o przeciwdziałaniu przemocy w rodzinie;
- ustawa o ochronie zdrowia psychicznego;
- ustawa o świadczeniach opieki zdrowotnej finansowanych ze środków publicznych,
- ustawa o finansach publicznych.

Ośrodek podejmuje także wiele dodatkowych działań w celu podnoszenia jakości i poszerzenia usług świadczonych dla najuboższych i najbardziej potrzebujących mieszkańców gminy. Współpracuje przy tym z wieloma organizacjami pozarządowymi, instytucjami oraz osobami prywatnymi.

Gminny Ośrodek Pomocy Społecznej w Jasionówce realizując zadania ustawy o pomocy społecznej w latach 2012 - 2014 udzielił pomocy:

Wyszczególnienie	Lata		
	2012	2013	2014
Osoby i rodziny, którym udzielono pomocy			
Liczba rodzin	541	537	496
Osoby i rodziny, którym przyznano świadczenie			
Liczba osób	288	282	270
Wiek 0 – 17 lat	191	166	167
Wiek produkcyjny	94	114	100
Wiek poprodukcyjny	3	2	3
Liczba osób w rodzinach	541	537	496
w tym kobiety (z wierszy 2-6):			
Ogółem	154	148	152
W tym: osoby długotrwale korzystające	153	143	149
Wiek 0-17	110	87	89
Wiek 18-59	43	60	62
Wiek 60 lat i więcej	1	1	1
w tym mężczyźni (z wierszy 2-6):			
Ogółem	134	134	118
W tym: osoby długotrwale korzystające	132	133	114
Wiek 0-17	81	79	78
Wiek 18-64	51	54	38
Wiek 65 lat i więcej	2	1	2

OSOBY I RODZINY, KTÓRYM PRYZYCNANO ŚWIADCZENIE PIENIĘŻNE			
Liczba osób ogółem	106	91	93
Liczba rodzin	99	86	88
Liczba osób w rodzinach	326	280	246
OSOBY I RODZINY, KTÓRYM PRYZYCNANO ŚWIADCZENIE NIEPIENIĘŻNE			
Liczba osób ogółem	182	206	183
Liczba rodzin	94	101	95
Liczba osób w rodzinach	441	450	424
OSOBY I RODZINY, Z KTÓRYMI PRZEPROWADZONO WYWIAD ŚRODOWISKOWY			
Liczba osób ogółem	280	221	375
Liczba rodzin	145	141	142
Liczba osób w rodzina	541	555	496

POWODY UDZIELENIA POMOCY			
	LATA		
	2012	2013	2014
UBÓSTWO			
Liczba rodzin	110	115	116
Liczba osób w rodzinach	427	444	414
BEZROBOCIE			
Liczba rodzin	47	46	55
Liczba osób w rodzinach	142	140	150
NIEPEŁNOSPRAWNOŚĆ			
Liczba rodzin	41	42	46
Liczba osób w rodzinach	146	160	152
DŁUGOTRWAŁA LUB CIĘŻKA CHOROBA			
Liczba rodzin	82	79	76
Liczba osób w rodzinach	305	291	262
BEZRADNOŚĆ W SPRAWACH OPIEKUŃCZO-WYCHOWAWCZYCH			
Liczba rodzin	13	13	12
Liczba osób w rodzinach	56	57	53
ALKOHOLIZM			
Liczba rodzin	18	15	16

Liczba osób w rodzinach	75	58	55
POTRZEBA OCHRONY MACIERZYŃSTWA			
Liczba rodzin	42	40	35
W TYM: WIELODZIETNOŚĆ			
Liczba rodzin	41	38	35
TRUDNOŚĆ W PRZYSTOSOWANIU DO ŻYCIA PO ZWOLNIENIU Z ZAKŁADU KARNEGO			
Liczba rodzin	3	1	2
Liczba osób w rodzinach	4	1	2
ZDARZENIA LOSOWE			
Liczba rodzin	2	0	1
Liczba osób w rodzinach	9	0	5
SIEROCTWO			
Liczba rodzin	0	1	1
Liczba osób w rodzinach	0	6	5
PRZEMOC W RODZINIE			
Liczba rodzin	1	7	3
Liczba osób w rodzinach	4	31	11

USŁUGI POMOCY SPOŁECZNEJ			
WYSZCZEGÓLNIENIE	LATA		
	2012	2013	2014
USŁUGI OPIEKUŃCZE			
Liczba osób	1	0	0
Liczba świadczeń	107	0	0
Kwota świadczeń w złotych	1489	0	0
PORADNICTWO SPECJALISTYCZNE			
Liczba rodzin	28	34	45
Liczba osób w rodzinach	116	72	145
PRACA SOCJALNA			
Liczba rodzin	72	91	83
Liczba osób w rodzinach	152	298	221
INTERWENCJA KRYZYSOWA			
Liczba rodzin	12	22	25
Liczba osób w rodzinach	45	86	78
KONTRAKTY SOCJALNE			

Liczba zawartych kontraktów socjalnych	19	16	16
--	----	----	----

Źródło: Sprawozdania własne GOPS

Projekty systemowe z POKL realizowane przez Gminny Ośrodek Pomocy Społecznej

Od 2009 roku GOPS w Jasionówce realizował projekt systemowy współfinansowany przez Unię Europejską z Europejskiego Funduszu Społecznego w ramach Priorytetu VII „Promocja Integracji Społecznej” Program Operacyjny Kapitał Ludzki. Projekt zatytułowany „Słońce świeci dla wszystkich”. Głównym celem projektu jest aktywizacja zawodowa i społeczna klientów pomocy społecznej poprzez zdobycie kwalifikacji zawodowych, wzmocnienie psychologiczne osób bezrobotnych, nabycie umiejętności autoprezentacji i kreowania własnej osoby. Osoby brały udział w warsztatach umiejętności społecznych, w zajęciach z aktywizacji zawodowej oraz ukończyły następujące kursy zawodowe: opiekun osoby starszej, bukieciarz, kurs prawa jazdy kat. „B”, technolog prac wykończeniowych, kasjer / sprzedawca, glazurnik. Beneficjenci uczestniczyli również w zajęciach z podstaw obsługi komputera.

Liczbę uczestników w poszczególnych latach i koszt realizacji projektu przedstawia poniższa tabela.

<i>Projekt systemowy „SŁOŃCE ŚWIECI DLA WSZYSTKICH”</i>						
LATA	2009	2010	2011	2012	2013	2014
LICZBA UCZESTNIKÓW	6 (osób dorosłych + 6-ro dzieci)	12 osób + 19 dzieci	19	19	16	16
KOSZT PROJEKTU	39858,31 zł.	57278,95 zł.	56132,76 zł.	85601,18 zł.	59781,67 zł.	59 999,86 zł
KURSY, WARSZTATY, WYJAZDY	-Warsztaty z psychologiem; - Zajęcia z logopedą; - Zajęcia z informatykiem; - Zajęcia z prawnikiem.	-Kurs opiekun osób starszych; - Zajęcia z podstaw obsługi komputera; - Warsztaty z doradcą zawodowym; -Zajęcia z logopedą dla 8 dzieci; - Zajęcia plastyczne - techniczne dla dzieci; - Warsztaty teatralne dla dzieci; - Ognisko integracyjne w gospodarstwie Agroturystycznym „Lipnik”.	-Kurs wizażu; -Kurs DJ; - Warsztaty z doradcą zawodowym; - Warsztaty kompetencji społecznych; - Wyjazd integracyjny do Suwałk; - Impreza integracyjna; - Wyjazd turystyczny - edukacyjny do Spółdzielni Socjalnej w Prostkach.	-Kurs bukieciarstwa; -Kurs prawo jazdy kat. B; -Warsztaty z doradcą zawodowym (zajęcia indywidualne i grupowe); - Trening kompetencji społecznych; - Festyn integracyjno – podsum. - Wyjazd do Moniek na basen; - Kolonie terapeutyczno - rekreacyjne dla 9 dzieci.	-Kurs prawo jazdy kat. B; -Kurs technolog prac wykończeniowych w budownictwie; -Warsztaty z doradcą zawodowym(zajęcia indywidualne i grupowe); - Trening umiejętności i kompetencji; - Wyjazd integracyjny; - Festyn integracyjno – podsum.	-Kurs kasjer/sprzedawca; -Kurs glazurnika; -Warsztaty aktywizujące z doradcą zawodowym; - Trening kompetencji i umiejętności społecznych; -Wyjazd integracyjno - edukacyjny (Suraż – Zawyki -Białystok).

Źródło: Sprawozdania własne GOPS

Dział świadczeń rodzinnych

Przyjmowaniem wniosków oraz wypłatą świadczeń rodzinnych, dodatków do zasiłków rodzinnych, świadczeń pielęgnacyjnych, świadczeń z funduszu alimentacyjnego, dodatków mieszkaniowych i energetycznych realizuje referat świadczeń rodzinnych Urzędu Gminy w Jasionówce.

Poniższe tabele przedstawiają liczbę świadczeniobiorców i koszt świadczeń w poszczególnych latach:

WYSZCZEGÓLNIENIE	LATA		
	2012	2013	2014
ZASIŁKI RODZINNE I DODATKI DO ZASIŁKÓW RODZINNYCH			
Liczba rodzin	180	204	162
Kwota świadczeń w złotych	594866	619406	582513
JEDNORAZOWY DODATEK Z TYTUŁU URODZENIA SIĘ DZIECKA			
Liczba rodzin	8	14	9
Kwota świadczeń w złotych	8000	14000	9000
JEDNORAZOWA ZAPOMOGA Z TYTUŁU URODZENIA SIĘ DZIECKA			
Liczba rodzin	13	23	13
Kwota świadczeń w złotych	13000	23000	13000

ŚWIADCZENIA OPIEKUŃCZE			
WYSZCZEGÓLNIENIE	LATA		
	2012	2013	2014
ŚWIADCZENIE PIEŁĘGNACYJNE			
Liczba rodzin	12	13	13
Kwota świadczeń w złotych	177441	134899	110060
DODATEK DO ŚWIADCZENIA PIEŁĘGNACYJNEGO			
Liczba rodzin	0	13	13
Kwota świadczeń w złotych	0	7800	29800
ZASIŁEK PIEŁĘGNACYJNY- Ogółem			
Liczba rodzin	72	70	66
Kwota świadczeń w złotych	121941	121635	124542
W tym:			
ZASIŁEK PIEŁĘGNACYJNY DLA NIEPEŁNOSPRAWNEGO DZIECKA			
Liczba rodzin	19	20	19
Kwota świadczeń w złotych	34119	35496	31977

ZASIŁEK PIELEGNACYJNY DLA OSOBY NIEPEŁNOSPRAWNEJ W WIEKU POWYŻEJ 16 ROKU ŻYCIA O ZNACZNYM STOPNIU NIEPEŁNOSPRAWNOŚCI			
Liczba rodzin	32	29	25
Kwota świadczeń w złotych	50949	50031	52326
ZASIŁEK PIELEGNACYJNY DLA OSOBY NIEPEŁNOSPRAWNEJ W WIEKU POWYŻEJ 16 ROKU ŻYCIA O UMIARKOWANYM STOPNIU NIEPEŁNOSPRAWNOŚCI, KTÓRA POWSTAŁA PRZED UKOŃCZENIEM 21 ROKU ŻYCIA			
Liczba rodzin	21	21	22
Kwota świadczeń w złotych	36873	36108	40239
SPECJALNY ZASIŁEK OPIEKUŃCZY			
Liczba rodzin	0	1	1
Kwota świadczeń w złotych	0	4732	3640
ZASIŁEK DLA OPIEKUNA			
Liczba rodzin	X	X	11
Kwota świadczeń w złotych	X	X	115163

ŚWIADCZENIE Z FUNDUSZU ALIMENTACYJNEGO			
WYSZCZEGÓLNIENIE	LATA		
	2012	2013	2014
Liczba osób	12	12	7
Liczba rodzin	10	10	7
Kwota świadczeń w złotych	33500	62150	60050

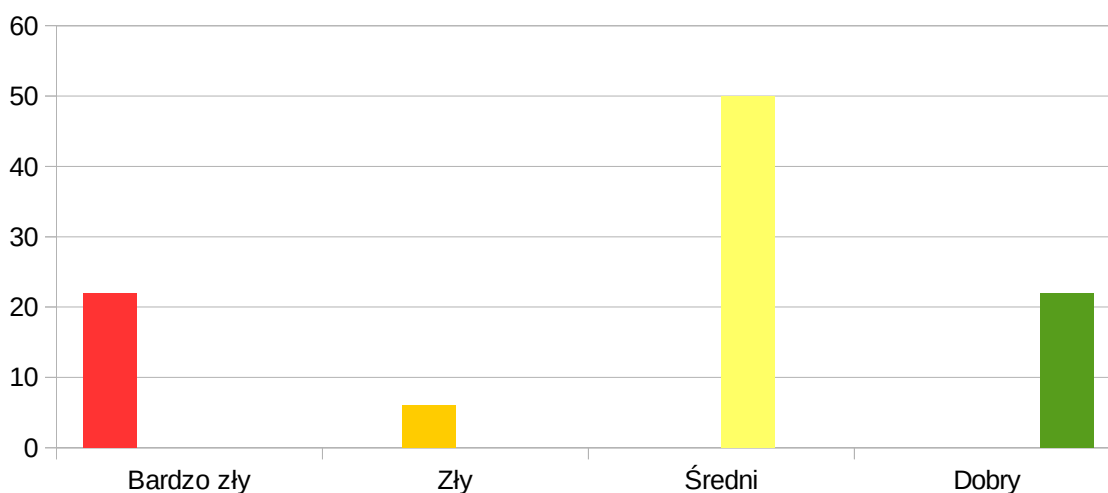
DODATKI			
WYSZCZEGÓLNIENIE	LATA		
	2012	2013	2014
DODATKI MIESZKANIOWE			
Liczba gospodarstw domowych	12	11	9
Kwota świadczeń w złotych	15083	13900	12079
DODATKI ENERGETYCZNE			
Liczba gospodarstw domowych	X	X	2
Kwota świadczeń w złotych	X	X	209

SKŁADKI OD NIEKTÓRYCH ŚWIADCZEŃ RODZINNYCH	
WYSZCZEGÓLNIENIE	LATA

	2012	2013	2014
OPLACANIE SKŁADKI UBEZPIECZENIA ZDROWOTNEGO			
Liczba rodzin	4	4	5
Kwota świadczeń w złotych	5312	4381	10192
OPLACANIE SKŁADKI UBEZPIECZENIA SPOŁECZNEGO			
Liczba rodzin	4	3	5
Kwota świadczeń w złotych	4788	5158	5948

Ankietowani mieszkańcy w sposób bardzo zróżnicowany ocenili stan zabezpieczenia socjalnego w naszej gminie:

22% mieszkańców określiło jej poziom jako bardzo zły, 6% ankietowanych źle ocenia zabezpieczenie socjalne w naszej gminie, 50% określiło je na poziomie średnim i 22% uznało je za dobre.

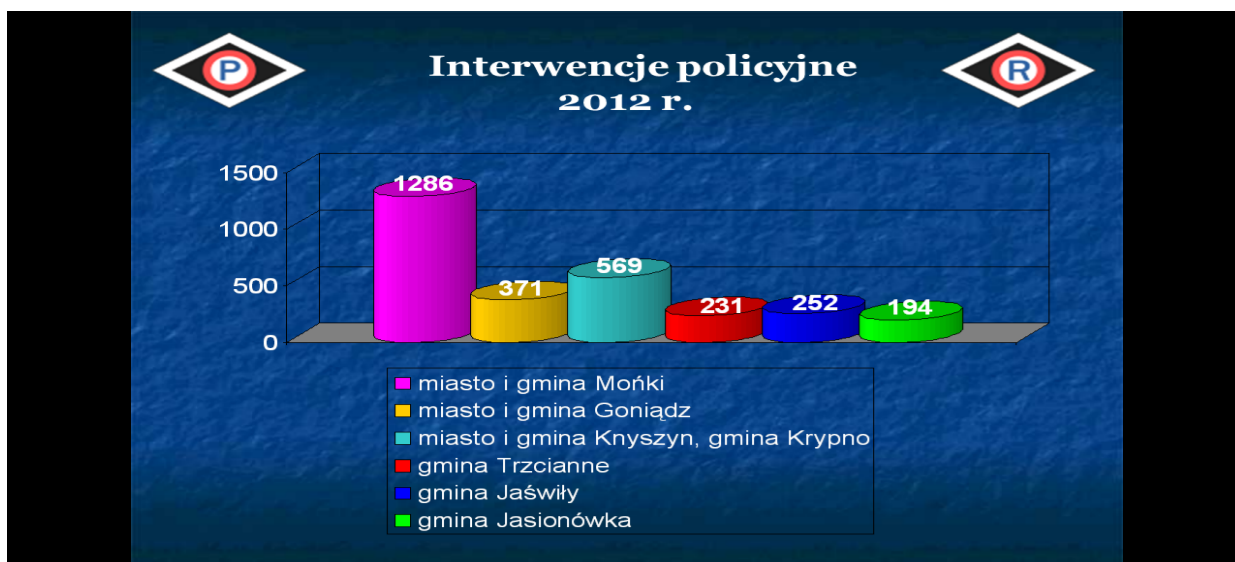


Gminny Program Profilaktyki i Rozwiązywania Problemów Alkoholowych, Gminny Program Przeciwdziałania Narkomani Gminny Program Profilaktyki i Rozwiązywania Problemów Alkoholowych, Gminny Program Przeciwdziałania Narkomanii są uchwalane corocznie przez Radę Gminy. Finansowane są ze środków własnych gminy, które pochodzą z opłat za korzystanie z zezwoleń na sprzedaż napojów alkoholowych. Adresatem programów jest cała społeczność Gminy Jasionówka. Ich realizacja ma na celu zapewnienie pomocy rodzinom dotkniętym problemem alkoholowym, narkomanią i przemocą domową. W ramach w/w programów realizowane są działania profilaktyczne, edukacyjne, interwencyjne zmierzające do poprawy funkcjonowania rodzin zamieszkujących na terenie gminy.

Bezpieczeństwo w gminie

Nad bezpieczeństwem mieszkańców gminy czuwają policjanci z Powiatowej Komendy Policji w Mońkach. Co tygodniowy dyżur w gminie pełni dzielnicowy, będący również członkiem Gminnej Komisją ds. Profilaktyki i Rozwiązywania Problemów Alkoholowych oraz Zespołu

Interdyscyplinarnego. Z danych uzyskanych z Komendy Powiatowej Policji w Mońkach wynika, iż Gmina Jasionówka jest najbezpieczniejszą gminą powiatu, co przedstawiają zamieszczone wykresy.

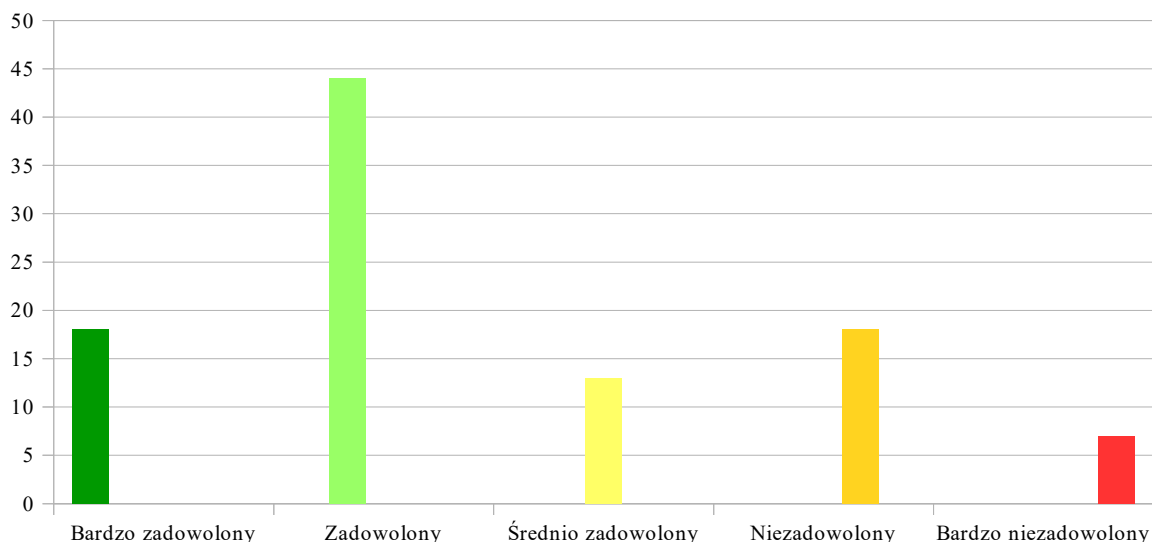


Geografia przestępstw w powiecie monieckim w 2013 r.

Nazwa gminy	Liczba popełnionych przestępstw	Procent w ogólnej liczbie przestępstw
Mońki	155	31%
Gm. Knyszyn	69	13,8%
Gm. Krypno	54	10,8%
Gm. Mońki	44	8,8%
Gm. Jaświły	46	9,2%
Gm. Trzcianne	41	8,2%
Gm. Goniądz	60	12%
Gm. Jasionówka	28	5,8%

Źródło: Komenda Powiatowa Policji w Mońkach

Z ankiet przeprowadzonych wśród mieszkańców wynika, iż większość z nich jest zadowolona z poziomu bezpieczeństwa w gminie: 44 % respondentów określiło swój poziom zadowolenia, jako dobry, 18 % - bardzo zadowolony, 13 % - określiło go poziomem średnim, 18 % - ocenia go źle a 7 % respondentów jest bardzo niezadowolony z poziomu bezpieczeństwa w gminie.



Organizacje społeczne i stowarzyszenia działające na terenie Gminy

1. OSP Jasionówka

Rok powstania 1911 - liczba członków - 30

Prezes: Ryszard Bartnik

2. OSP Krasne Folwarczne

Rok powstania 1991 – liczba członków - 10

Prezes: Wiesław Wigda

3. OSP Kamionka

Rok powstania 1991 – liczba członków - 28

Prezes: Dariusz Tałałaj

4. OSP Milewskie

Rok powstania – 1991 – liczba członków - 18

Prezes: Andrzej Zabielski

5. OSP Słomianka

Rok powstania – 1991- liczba członków - 14

Prezes: Waclaw Wilczko

Pod względem operacyjnym Ochotnicza Straż Pożarna zabezpiecza obszar Gminy Jasionówka. Ochotnicy uczestniczą w akcjach ratowniczo - gaśniczych zarówno na terenie gminy jak też gmin sąsiednich.

Jednostka nasza podejmuje następujące działania:

1. Działania ratownicze w czasie pożarów.
2. Działania ratownicze w czasie katastrof, wypadków i awarii technicznych, szczególnie komunikacyjnych.
3. Udzielania, zgodnie z obowiązującymi procedurami pierwszej, pomocy przedmedycznej.
4. Działania zabezpieczające w czasie innych działań ratowniczych, np. usuwanie szkód

powstałych na skutek burz i silnych wiatrów.

Śmiało można zatem stwierdzić, iż strażacy nasi stanowią rdzeń lokalnego środowiska. Dzięki prowadzonym akcjom stają się nierozdzielalną częścią systemu bezpieczeństwa gminy. Poza gaszeniem pożarów i ratowaniem poszkodowanych w różnego rodzaju zdarzeniach, odgrywają istotną rolę w życiu społecznym i kulturalnym na terenie gminy. Dzieci, młodzież i dorośli mogą obserwować kultywowanie przez strażaków świąt państwowych, a także uroczystości kościelnych. Praca strażaków ma wpływ na kształtowanie postaw społecznych i patriotycznych. Zwiększa świadomość mieszkańców, uczy niesienia bezinteresownej pomocy. Pokazuje ponadto jak ważna jest służba dla innych, jak czerpać z niej radość. Strażacy prowadzą również czynności zabezpieczające podczas uroczystości Bożego Ciała, Drogi Krzyżowej. Zapewniają bezpieczeństwo uczestnikom procesji podczas poruszania się po drogach publicznych.

Parafia Rzymskokatolicka p.w. Św. Trójcy

Parafię w Jasionówce założyli i uposażyli bracia Kurzenieccy: Łukasz, Kacper i Jerzy, o czym świadczy dokument fundacyjny z 3 IX 1553 r. Oni to zbudowali kościół pod wezwaniem Świętej Trójcy, Niepokalanego Poczęcia NMP, św. Jana Chrzciciela i Wszystkich Świętych. W czasie potopu szwedzkiego w połowie XVII w. świątynia parafialna została zniszczona i wtedy wybudowano nową, murowaną. Rozbudowano ją pod koniec XVIII w. dodając kruchtę i zakrystię. Kolejnej przebudowy i powiększenia kościoła dokonano przed pierwszą wojną światową. W latach 1909-1911 z inicjatywy ks. Bolesława Leszczyńskiego wybudowano wieżę, półkoliste prezbiterium (w miejscu dawnej zakrystii) i dwie zakrystie.

Proboszczem parafii w Jasionówce obecnie jest ks. kanonik Julian Siemieniako. Przy parafii działają następujące grupy nieformalne: Parafialny Oddział Akcji Katolickiej, schole młodzieżowa i dziecięca oraz ministranci.



Stowarzyszenia działające na terenie gminy

Stowarzyszenie Ziemi Jasionowskiej „Pro Bogoryja”

Stowarzyszenie powstało w 2005 roku. Celem Stowarzyszenia jest wspieranie wszechstronnego rozwoju i promocja Gminy Jasionówka oraz zachowanie dziedzictwa kulturowego ziemi jasionowskiej. Stowarzyszenie w swojej nazwie nawiązuje do herbu Gminy Jasionówka - Pro Bogoryja. Stowarzyszenie istnieje od 28.01.2005 r. Pierwsze Walne Zgromadzenie Członków odbyło się 11.03.2005 r. Stowarzyszenie Ziemi Jasionowskiej Pro Bogoryja liczy 44 członków zwyczajnych. Są wśród nich przedstawiciele różnych zawodów, m.in. rolnicy, urzędnicy, przedsiębiorcy i nauczyciele związani z Gminą Jasionówka. Od pięciu lat pod skrzydłami stowarzyszenia istnieje drużyna piłki nożnej Jasion Jasionówka, która bierze udział w rozgrywkach podlaskiej klasy okręgowej.

Władze Stowarzyszenia:

Prezes – Adam Kochański

Wiceprezes – Beata Zonta

Wiceprezes – Piotr Pawłowski

Sekretarz – Jakub Ciecioro

Skarbnik – Janusz Zamojtuk

Komisja Rewizyjna:

– Wiesława Kitlas - przewodnicząca

– Tomasz Zambrzycki - zastępca

– Jan Rzepecki - sekretarz

Stowarzyszenie Miłośników i Rozwoju Wsi „Podlasianie”

Stowarzyszenie powstało w 2008 roku z inicjatywy mieszkańców wsi: Krasne Folwarczne, Krasne Stare, Krasne Małe i Brzozówka Folwarczna. Jego główne cele działania to prowadzenie działalności edukacyjnej, kulturalnej i integracyjnej miłośników wsi, wspierania i pomocy w przedsięwzięciach na rzecz rozwoju wsi.

Władze Stowarzyszenia

Prezes – Wiesława Kacperczyk

Wiceprezes – Jan Franciszek Szczepański

Sekretarz – Krzysztof Jerzy Bańkowski

Skarbnik – Wiesław Wigda

Komisja Rewizyjna:

– Rutkowski Antoni – przewodniczący

– Potocki Krzysztof – zastępca

– Kloza Halina – sekretarz.

Akcja Katolicka

Celem Akcji Katolickiej jest pogłębianie formacji chrześcijańskiej oraz organizowanie bezpośredniej współpracy katolików świeckich z kapłanami w prowadzeniu misji apostołskiej Kościoła. Akcja Katolicka realizuje swój cel przez pogłębianie życia religijnego, moralnego, intelektualnego i kulturalnego, przenikanie życia społecznego wartościami ewangelicznymi, zajmowanie stanowiska w sprawach publicznych kościoła, aktywność w życiu społecznym, gospodarczym, kulturalnym i politycznym. Parafialny Oddział Akcji Katolickiej (POAK) w Jasionówce rozpoczął swoją działalność w 1997 r. i liczy obecnie 21 członków. Asystentem parafialnym jest ks. kanonik Julian Siemieniako, a funkcję prezesa pełni Elżbieta Abramowicz.

Członkowie zarządu wybrani podczas walnego zebrania sprawozdawczo- wyborczego w dniu 04.11.2012 r. VI kadencji POAK w Jasionówce:

1. Abramowicz Elżbieta (Prezes)
2. Wigda Barbara (Wiceprezes)
3. Rutkowski Antoni (Wiceprezes)
4. Kieźel Waldemar
5. Lewkowska Helena
6. Czarniecka Małgorzata
7. Popowski Józef

Główne założenia działalności stowarzyszeń

- Działania na rzecz tradycji, kultury fizycznej, sportu.
- Aktywizacja ludności wiejskiej, wspieranie działań społeczno-zawodowych mieszkańców gminy, propagowanie wiedzy dotyczącej wszystkich istotnych aspektów życia społecznego i gospodarczego gminy i kraju
- Promocja ekologii i ochrony środowiska
- Inspirowanie społeczności do podejmowania działalności gospodarczej
- Działania na rzecz zwiększenia udziału mieszkańców w życiu publicznym
- Podtrzymywanie tradycji narodowej, pielęgnowanie polskości oraz rozwoju świadomości narodowej, obywatelskiej i kulturowej, upowszechnianie i rozwijanie kultury regionalnej
- Ułatwianie kontaktów z instytucjami i organizacjami krajowymi i międzynarodowymi
- Promocja walorów turystycznych i krajoznawczych gminy, rozwój agroturystyki
- Eliminowanie patologii społecznych i bezrobocia
- Propagowanie idei samorządności wśród społeczeństwa
- Działania na rzecz bezpieczeństwa mieszkańców

- Działania na rzecz osób niepełnosprawnych
- Praca z ludźmi starszymi i podejmowanie działań na ich rzecz
- Działania na rzecz dzieci i młodzieży
- Wspieranie i aktywizacja rolników
- Promowanie idei wolontariatu

Stowarzyszenia realizują swoje cele poprzez:

- wzmocnienie integracji społecznej w gminie poprzez promocję regionalnych tradycji, produktów i zwyczajów, podtrzymywanie tradycji narodowej,
- pielęgnowania polskości oraz rozwoju świadomości narodowej, obywatelskiej i kulturowej; promowanie walorów historycznych regionu,
- działalność wspomagającą rozwój gospodarczy, w tym rozwój przedsiębiorczości w celu aktywizacji zawodowej mieszkańców, organizowanie imprez kulturalno - oświatowych.

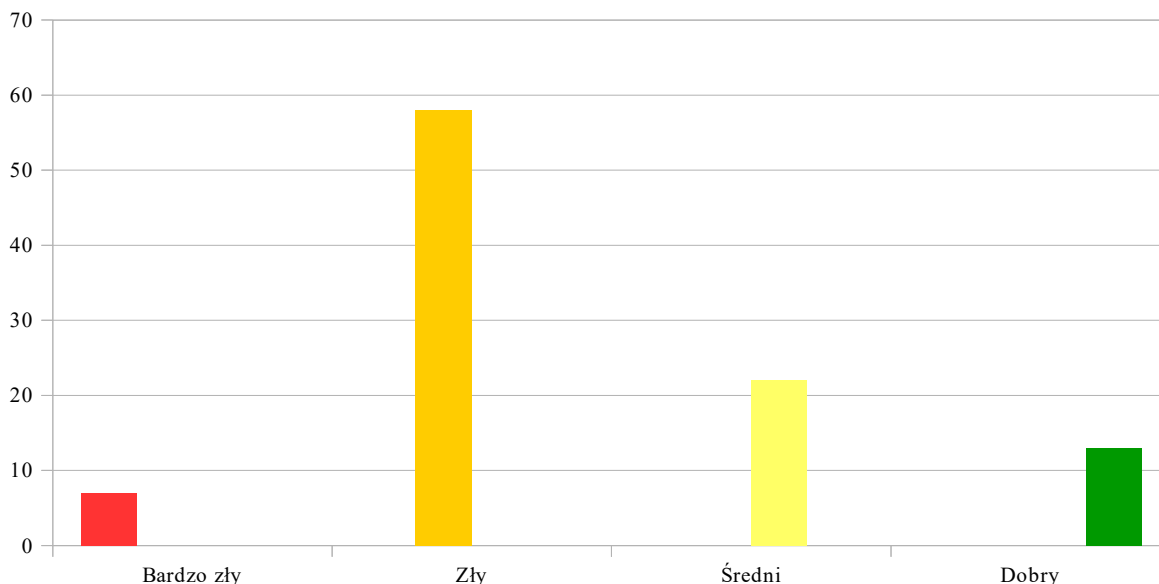
Główne działania Stowarzyszeń skierowane są do społeczności lokalnej - dzieci, młodzieży i dorosłych mieszkańców Gminy Jasionówka.

PROBLEMY SPOŁECZNE GMINY NA PODSTAWIE DANYCH INSTYTUCJI

Warunki życia mieszkańców

Stan dróg lokalnych

Jak przedstawia poniższy wykres: 58 % mieszkańców źle ocenia stan nawierzchni ulic i dróg dojazdowych w gminie, 22 % uważa stan dróg za średni, 13 % mieszkańców to osoby zadowolone, zdecydowanie niezadowoleni stanowią 7 % ankietowanych.



Gmina Jasionówka położona jest pomiędzy dwiema drogami krajowymi:

- Nr 65 Białystok - Mońki - Grajewo – Ełk;

- Nr 8 granica państwa – Budzisko – Suwałki – Augustów – Białystok (2,5 km przebiega na terenie Gminy).

Są to drogi III klasy z dopuszczeniem do kursowania pojazdów o nacisku 100 kN/oś, należące do głównych korytarzy drogowych województwa podlaskiego. Zarządcą tych dróg jest Generalna Dyrekcja Dróg Krajowych i Autostrad. Z uwagi na stan techniczny oraz wzrastające z roku na rok natężenie ruchu pojazdów wymagają one modernizacji, która odbywa się od kilku lat. System dróg o znaczeniu ponadregionalnym (przedstawiony na mapie) uzupełnia droga wojewódzka Nr 671 Korycin – Jasionówka – Knyszyn – Krypno – Tykocin – Jeżewo – Sokoły zaliczana do IV klasy z dopuszczeniem do kursowania pojazdów o nacisku 80 kN/oś. Łączy ona drogi Nr 8 i Nr 65. Droga ta nazywana jest dużą obwodnicą Białegostoku. Na terenie gminy ma ona długość 9 km. Zarządcą tej drogi jest Podlaski Zarząd Dróg Wojewódzkich. Wymaga ona modernizacji.

Sieć komunikacyjna na terenie Gminy Jasionówka



Układ drogowy uzupełniają drogi powiatowe i gminne o znaczeniu lokalnym. Sieć dróg powiatowych, zarządzanych przez Starostę Monieckiego ma długość 46,7 km, z tego 40,3 km ma nawierzchnię utwardzoną. Stan dróg jest niezadowalający. Wymagają one napraw i remontów.

Drogi powiatowe na terenie gminy to:

- 1354B- Rutkowskie Duże - Bagno - Starowola - Jasionóweczka / do dr. powiatowej Nr1404B
- 1355B- /Starowola/ od dr. powiatowej Nr 1407B - Koziniec – Jasionówka/ do dr. wojewódzkiej Nr 671
- 1357B- Bobrówka /od dr. powiatowej Nr 1356B - Kamionka/ do dr. wojewódzkiej Nr 671
- 1358B- Górnystok /od dr. powiatowej Nr 1405B - Czarnystok - Dobrzyniówka/ do dr. powiatowej Nr 1403B
- 1398B- dr. wojewódzka Nr 671 - Zofiówka - Nowiny Kasjerskie - Nowiny Zdroje – Krasne Małe - Krasne Folwarczne - dr. krajowa Nr 8
- 1401B- Łękobudy - Milewskie - /Andrzejów/ - dr. wojewódzka Nr 671
- 1402B- Kujbiedy - /od dr. powiatowej Nr 1403B/ - Milewskie /do dr. powiatowej Nr1401B/
- 1403B- Jasionówka - Kujbiedy - Dobrzyniówka - dr. krajowa Nr 8
- 1404B- Mońki - Ciesze - Przytulanka - Kalinówka Kościelna - Wojtówce - Jasionóweczka /do dr. wojewódzkiej Nr 671/
- 10405B- Jasionówka - Górnystok - dr. krajowa nr 8
- 1407B- Knyszyn /od dr. wojewódzkiej Nr 671/ - Kalinówka Kościelna /do dr. powiatowej Nr 1404B/ Wójtówce /od dr. powiatowej Nr 1404B/ - Romejki - Jaświły - Jadeszki – dr. wojewódzka Nr 670 /Dolistowo Stare
- 1410B- dr. powiatowa Nr 1407B - Kalinówka Królewska - dr. powiatowa Nr 1354B.

Drogi gminne będące własnością Gminy mają łączną długość 27,4 km. Nawierzchnię utwardzoną ma 19,1 km dróg. Drogi nieutwardzone o nawierzchni gruntowo – żwirowej z uwagi na stan techniczny wymagają ciągłych remontów i napraw. Pociąga to za sobą duże nakłady finansowe. Sieć dróg gminnych tworzą drogi:

Drogi gminne:

- 103423 B granica Gminy (Romejki) - Kamionka – Słomianka - droga wojewódzka 671
- 104002 B droga powiatowa 03223 – Krzywa - droga powiatowa 03223
- 104003 B droga wojewódzka 671 - Kąty - Jasionóweczka
- 104004 B droga krajowa Nr 8 - Krasne Folwarczne - Łękobudy
- 104005 B droga powiatowa 03340 - Brzozówka Folwarczna - droga gminna 104004 B
- 104006 B droga krajowa Nr 8 - Krasne Stare

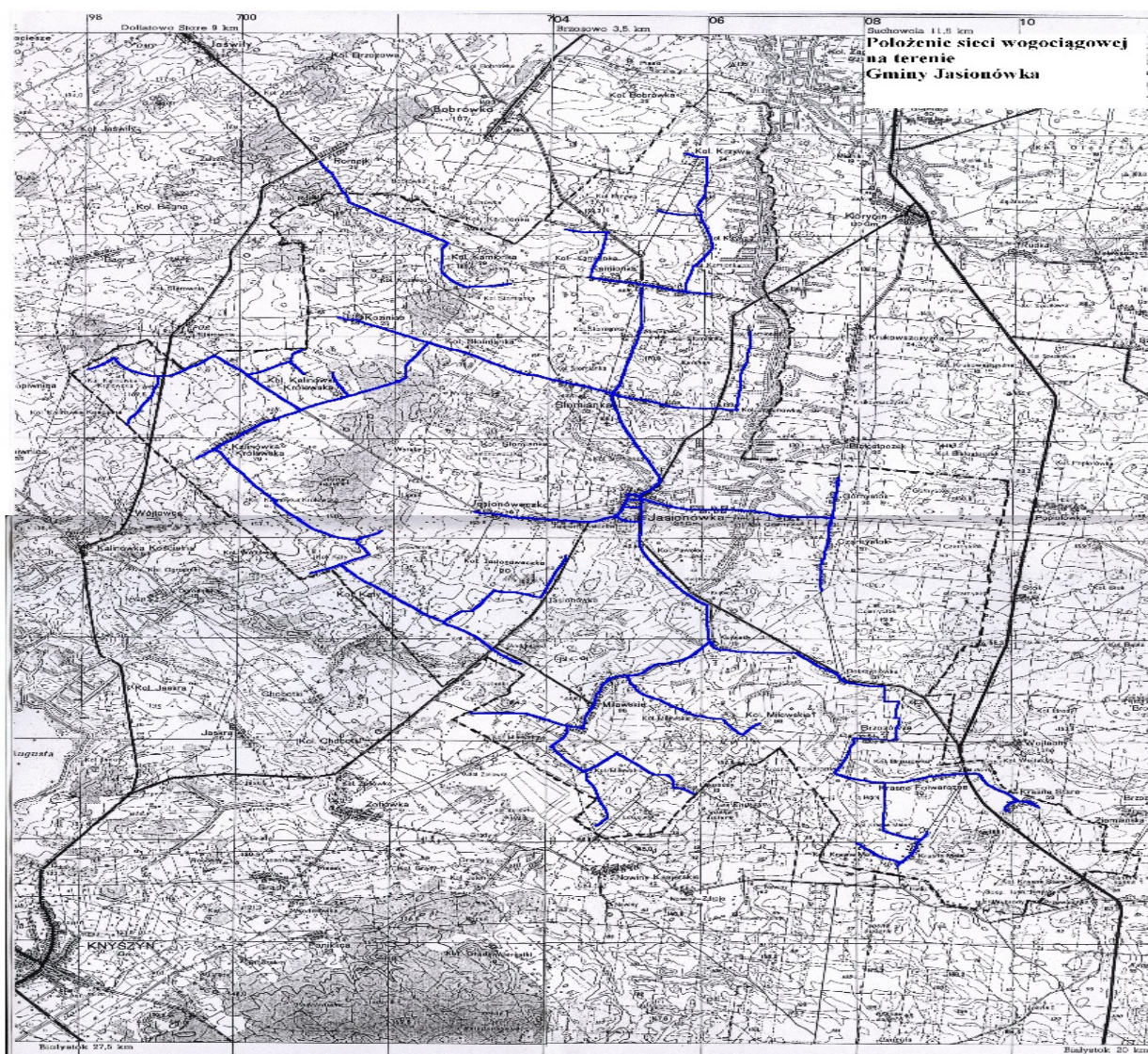
Ulice we wsi Jasionówka:

- 104007 B ul. Młynowa
- 104008 B ul. Szkolna
- 104009 B ul. Nowa
- 104010 B ul. Kocia
- 104011 B ul. Kościelna
- 104012 B ul. Lipowa.

Gmina również jest właścicielem i zarządcą dróg dojazdowych do pól. Łączna ich długość wynosi 129,2 km. Są to drogi gruntowe o nawierzchni żwirowej. Wymagają one ciągłego równania oraz remontowania.

Warunki mieszkaniowe

Zaopatrzenie mieszkańców w wodę



Głównym Źródłem zaopatrzenia w wodę ludności, rolnictwa i przemysłu Gminy Jasionówka są

dwa wodociągi grupowe, zasilane z podziemnych ujęć wody:

- SW Słomianka
- SW Krasne Folwarczne.

Eksploatacją ujęć i sieci wodociągowej zajmują się Wodociągi Podlaskie Sp. z o.o. w Białymstoku. Na dzień 31.12.2014 r. łączna długość sieci wodociągowej w naszej gminie wyniosła 86,69 km. Wykonana jest ona z rur PCV o średnicy 110 – 160 mm. Około 3 km sieci ze stacji wodociągowej Słomianka do miejscowości Jasionówka, wykonana jest z rur azbestowych i wymaga wymiany. Na koniec 2014 roku do gminnego wodociągu podłączonych było 717 odbiorców. Łączna długość przyłączy wyniosła 23,5 km.

Zużycie wody na potrzeby gospodarki narodowej i ludności na terenie gminy w roku 2014.

Ogółem	m³/rok	75 226,1
Przemysł	m ³ /rok	2 125,5
Gospodarstwa domowe	m ³ /rok	73 100,6

Dane: Eksploatatora ujęć i sieci wodociągowej - Wodociągi Podlaskie Sp. z o. o.

Część gospodarstw w zabudowie kolonijnej (14 gospodarstw) zaopatrywana jest w wodę z sieci wodociągowej Gminy Jaświły. Do sieci wodociągowej niepodłączona jest część gospodarstw w zabudowie kolonijnej. Ujęcia są w złym stanie technicznym. Oprócz SW Słomianka zasilane są one z pojedynczych studni głębinowych. Powoduje to przerwy w dostawie wody w przypadku awarii pompy. Ponadto obecny układ sieci wodociągowej i ujęć wody nie zapewnia zaopatrzenia w wodę przeciwpożarową 9 z 18 miejscowości Gminy – Czarnystok, Jasionóweczka, Jasionówka, Kalinówka Królewska, Kamionka, Krasne Stare, Krzywa, Milewskie, Słomianka. Dlatego też w roku 2007 została opracowana „Koncepcja zaopatrzenia w wodę Gminy Jasionówka”, zgodnie z którą docelowo sieć wodociągowa zasilana będzie ze stacji wodociągowej Słomianka.

Zgodnie z wnioskami zawartymi w koncepcji należy:

- Zmodernizować SW Słomianka – zasoby wodne oraz wydajność studni głębinowych w pełni pokryje zapotrzebowanie na wodę całej Gminy Jasionówka;
- Wybudować zbiornik wyrównawczy wraz z pompownią w Jasionówce;
- Wybudować zbiornik wyrównawczy wraz z pompownią w Kamionce oraz Kalinówce Królewskiej;
- Wybudować pompownie sieciowe w Dobrzyniówce oraz Górnymstoku;
- Przebudować sieć wodociągową – zwiększyć średnicę sieci ze 110 mm na 160 mm na odcinku o długości 800 m, wymienić rury azbestowe na PCV na odcinku 3 km oraz wykonać spinkę wodociągów grupowych – 4 km;

- Wyłączyć z eksploatacji ujęcia wody w Krasnem Folwarcznem.

Realizacja w/w inwestycji poprawi:

- niezawodność dostawy wody;
- bezpieczeństwo przeciwpożarowe w 9 miejscowościach;
- jakość wody uzdatnionej;

oraz pozwoli rozbudować sieć i zwodociągiwać część gospodarstw w zabudowie kolonijnej.

Oczyszczalnie ścieków wraz z systemem kanalizacji

Na terenie Gminy Jasionówka skanalizowana jest tylko miejscowość gminna Jasionówka. Odbiorcy obsługiwani są przez mechaniczno - biologiczną oczyszczalnię ścieków typu „Hydrocentrum” o wielkości 1300 RLM i przepustowości $Q_{\text{śrd}} = 160 \text{ m}^3/\text{dobę}$ ($Q_{\text{max}} = 208 \text{ m}^3/\text{dobę}$). Redukcja zanieczyszczeń w oczyszczalni odbywa się zgodnie z warunkami pozwolenia. Na koniec 2014 r. długość sieci kanalizacyjnej wynosiła 5,73 km i podłączonych do niej było 132 odbiorców. Sieć kanalizacyjna obejmuje 464 mieszkańców Jasionówki (57,7 %). Oczyszczalnię oraz sieć kanalizacyjną obsługuje Wodociągi Podlaskie Sp. z o. o. ul. Elewatorska 31, 15-620 Białystok.

Pozostała część gminy jest nieskanalizowana. Gospodarstwa zbierają ścieki w szambach. Jednak stan techniczny części z nich pozostawia wiele do życzenia. Są nieszczelne i powodują zanieczyszczenie wód gruntowych oraz rzeki Brzozówki. Właściciele powinni szamba okresowo opróżniać i wywozić ścieki do oczyszczalni. Ilość odebranych z obszaru gminy nieczystości ciekłych to 156,6 m³. Z uwagi na gęstość zabudowy skanalizowanie pozostałych wsi będzie oparte na budowie oczyszczalni przyzagrodowych. W roku 2005 Gmina zakupiła licencję na budowę oczyszczalni trzcinowych. Budowę oczyszczalni realizują właściciele nieruchomości. Do końca 2014 r. wybudowano łącznie 59 oczyszczalni przyzagrodowych.

System gospodarki odpadami

Poniższa tabela przedstawia szacunkową liczbę nieruchomości zamieszkałych (domów mieszkalnych) w poszczególnych miejscowościach, wraz z liczbą osób zameldowanych - stan na dzień 31.12.2014 r.

Lp.	Miejscowość	Liczba mieszkańców / deklaracje	Nieruchomości zamieszkałe
1	Brzozówka Folwarczna	65 / 50	13
2	Czarnystok	163 / 107	32
3	Dobrzyniówka	31 / 24	9
4	Górnystok	44 / 33	11
5	Jasionóweczka	211 / 140	43
6	Jasionówka	779 / 486	168
7	Kalinówka Królewska	254 / 178	64
8	Kamionka	270 / 165	55
9	Kąty	95 / 65	20
10	Koziniec	85 / 55	13
11	Krasne Folwarczne	90 / 62	20

12	Krasne Małe	54 / 33	14
13	Krasne Stare	102 / 86	27
14	Krzywa	94 / 70	18
15	Kujbiedy	52 / 36	11
16	Łękobudy	15 / 14	5
17	Milewskie	284 / 164	55
18	Słomianka	258 / 172	63
Razem		2946 / 1940	641

W poszczególnych miejscowościach występuje także zabudowa kolonijna. Dane dotyczące liczby osób zameldowanych nie odpowiadają w pełni liczbie osób faktycznie zamieszkałych na terenie gminy. Należy traktować je jako przybliżone, ponadto mogą one ulec zmianie na skutek ruchu ludności. Liczba nieruchomości zamieszkałych może w niewielkim stopniu ulec zmianie w wyniku oddania do użytku i zamieszkania nowych budynków lub wyludnienia.

Poniższa tabela przedstawia ilość odpadów odebranych z terenu gminy na podstawie sprawozdań składanych przez przedsiębiorców posiadających zezwolenie na odbieranie odpadów komunalnych oraz kart przekazania odpadów w latach 2011, 2012, 2013 i 2014 r.

Rodzaj odpadów	Ilość odpadów (w tonach)			
	2011 r.	2012 r.	2013 r.	2014 r.
Zmieszane odpady komunalne	241,60	221,00	172,39	227,0
Papier	1,7	1,3	7,80	8,5
Szkło	5,60	5,30	44,03	21,8
Tworzywa sztuczne	10,50	22,90	5,31	7,5
Zużyty sprzęt elektryczny i elektroniczny	-	3,20	1,50	2,0
Baterie	-	-	-	-
Razem	200,28	262,60	231,03	266,8

Liczba gospodarstw domowych, od których zostały odebrane zmieszane odpady komunalne wynosiła: w 2011 r. – 476, w 2012 r. – 496, w 2013 r. - 670, w 2014 r. - 660.

Na terenie Gminy działa Punkt Selektywnej Zbiórki Odpadów Komunalnych (PSZOK). Punkt jest czynny w każdą sobotę (oprócz świąt) w godzinach 9: 00 - 15: 00 począwszy od 3 sierpnia 2013 r. Punkt prowadzi MPO Spółka z o.o. ul. 42 Pułku Piechoty 48, 15-950 Białystok. Harmonogram PSZOK w roku 2015:

W pierwszą sobotę każdego miesiąca - 03.I, 07.II, 07.III, 03.IV, 02.V, 06.VI, 04.VII, 01.VIII, 05.IX, 03.X, 07.XI, 05.XII

- mieszkańcy mogą dostarczać następujące rodzaje odpadów (preferowane większe ilości):

- szkło
- metale
- tworzywa sztuczne,
- opakowania wielomateriałowe
- papier
- tekstylia
- odpady komunalne ulegające biodegradacji

- odpady zielone.

Co kwartał, w drugą sobotę miesiąca – 14.III, 13.VI, 12.IX, 12.XII

- mieszkańcy mogą dostarczać następujące rodzaje odpadów (preferowane większe ilości):

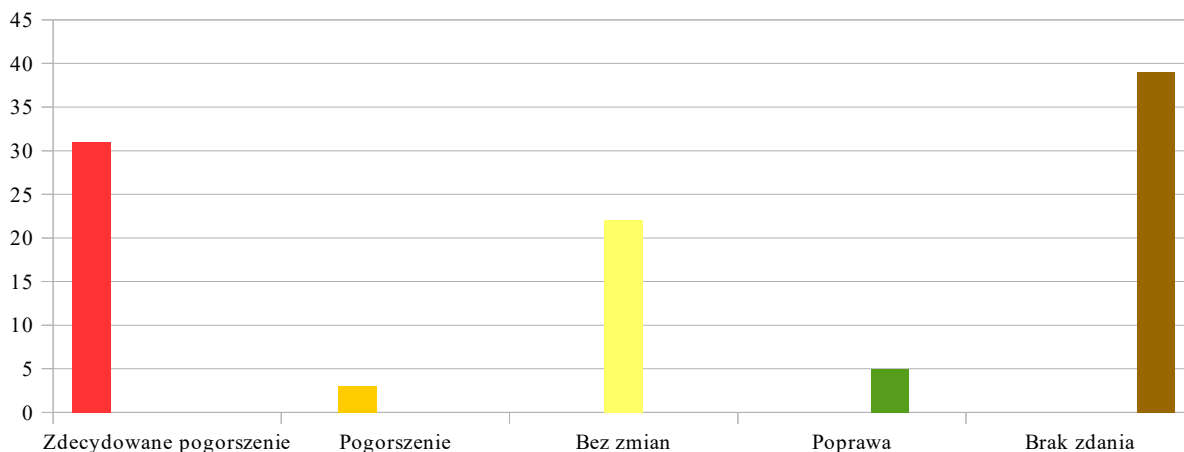
- meble i inne odpady wielkogabarytowe
- zużyty sprzęt elektryczny i elektroniczny
- zużyte baterie i akumulatory
- zużyte opony
- przeterminowane leki,
- chemikalia (farby, rozpuszczalniki, oleje odpadowe)
- opakowania po środkach ochrony roślin
- odpady budowlano-remontowe.



We wszystkie pozostałe dni otwarcia PSZOK mieszkańcy mogą dostarczać do Punktu poszczególne frakcje odpadów (w mniejszych ilościach) według bieżących potrzeb. Punkt Selektywnej Zbiórki Odpadów Komunalnych (PSZOK) na terenie Gminy Jasionówka zlokalizowany jest na działce gminnej o nr 876, położonej przy drodze gminnej z m. Jasionówka do m. Milewskie (tzw. „ludzimy”) w odległości ok. 600 m od drogi powiatowej Jasionówka – Dobrzyniówka - droga krajowa nr 8.

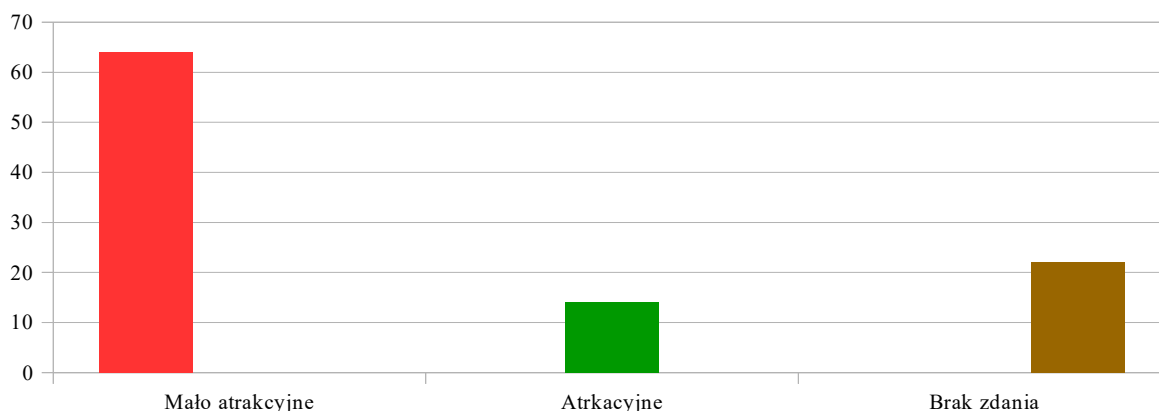
Wyniki ankiety odnoszące się do stopnia zadowolenia mieszkańców z warunków życia i zamieszkania w ostatnich 10 latach. Respondenci ankiet udzielili następujących odpowiedzi: wg. 31% ankietowanych warunki te zdecydowanie pogorszyły się, 3 % respondentów uznało, że pogorszyły się, nie uległy zmianie wg. 22 % ankietowanych, 5% uznało, że poprawiły się, zaś 39 %

ankietowanych nie miało na ten temat zdania.



Rynek pracy

Jest jednym z najgorzej ocenianych problemów naszej gminy, 64 % respondentów biorących udział w ankiecie oceniło naszą gminę jako mało atrakcyjne miejsce pracy, 14 % uznało ją za miejsce atrakcyjne zaś 22 % nie miało na ten temat zdania.



Poniższa tabela przedstawia dane dotyczące osób bezrobotnych z lat 2011-2013

		Podział	2011	2012	2013
Ilość osób bezrobotnych		Kobiety	32	36	39
		Mężczyźni	67	86	86
		Ogółem	99	122	125
Ilość osób długotrwale bezrobotnych		Kobiety	21	26	29
		Mężczyźni	31	37	54
		Ogółem	52	63	83
Bezrobotni z prawem do zasiłku		Kobiety	1	5	0
		Mężczyźni	5	6	7
		Ogółem	6	11	7
grupy wiekowe	18-25	Kobiety	14	18	20
		Mężczyźni	19	26	20
		Ogółem	33	44	40
	26-35	Kobiety	3	5	7
		Mężczyźni	6	10	16
		Ogółem	9	15	23
36-45	Kobiety	7	6	6	
	Mężczyźni	5	5	10	
	Ogółem	12	11	16	
	Kobiety	6	4	2	

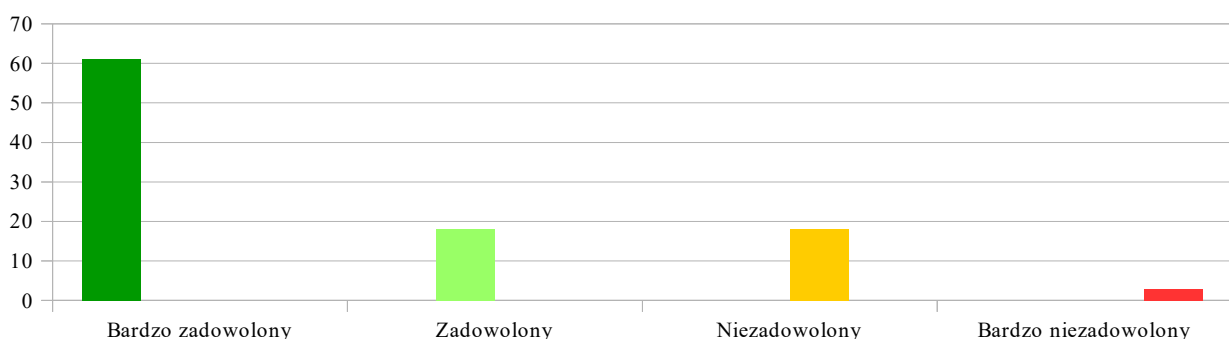
46-55	Mężczyźni	10	13	14
	Ogółem	16	17	16
56 i więcej	Kobiety	1	3	4
	Mężczyźni	7	8	9
	Ogółem	8	11	13

Według danych Powiatowego Urzędu Pracy w Mońkach na koniec 2014 r. zarejestrowanych było 108 osób bezrobotnych (w tym 41 kobiet) z terenu Gminy Jasionówka. Większość stanowiły osoby zarejestrowane ponad 24 m-ce (44 osoby, w tym 16 kobiet), przy czym osoby zarejestrowane dłużej niż rok to łącznie 71 osób (w tym 24 kobiety), zaś osoby pozostające bez pracy do 6 m-cy to 40 osób (w tym 14 kobiet). Większość bezrobotnych stanowią ludzie młodzi (w wieku do 34 roku życia – 63 osoby, w tym 25 kobiet) oraz w średnim wieku (35-59 lat – 42 osoby, w tym 16 kobiet). Znaczna część naszych bezrobotnych to osoby z wykształceniem podstawowym lub gimnazjalnym – 39 osób (w tym 9 kobiet), dużo jest też osób z wykształceniem średnim (35 osób, w tym 19 kobiet) oraz zasadniczym zawodowym (29 osób, w tym 9 kobiet). Aż 49 osób bezrobotnych (w tym 19 kobiet) nie posiada żadnego stażu pracy, 18 osób (w tym 8 kobiet) ma staż pracy poniżej roku, zaś 16 osób (w tym 4 kobiety) legitymuje się stażem pracy od roku do 5 lat.

Spośród wymienionych osób bezrobotnych aż 102 osoby (w tym 39 kobiet), to osoby będące w szczególnej sytuacji na rynku pracy – tzn. osoby do 30 roku życia, długotrwale bezrobotne, powyżej 50 roku życia, korzystający ze świadczeń pomocy społecznej, posiadający co najmniej 1 dziecko do 6 roku życia lub co najmniej 1 dziecko niepełnosprawne do 18 roku życia, osoby niepełnosprawne. Do poszczególnych kategorii wsparcia zaliczono m.in. 68 osób długotrwale bezrobotnych (w tym 27 kobiet), 68 bez wykształcenia średniego (w tym 18 kobiet), 56 osób bez doświadczenia zawodowego – w tym 21 kobiet (staż pracy poniżej 1 roku), 52 osoby bez kwalifikacji zawodowych (w tym 18 kobiet), 34 osoby do 25 roku życia (w tym 15 kobiet), 20 osób powyżej 50 roku życia (w tym 7 kobiet), 12 osób niepełnosprawnych (w tym 4 kobiety), oraz 12 kobiet, które nie podjęły zatrudnienia po urodzeniu dziecka.

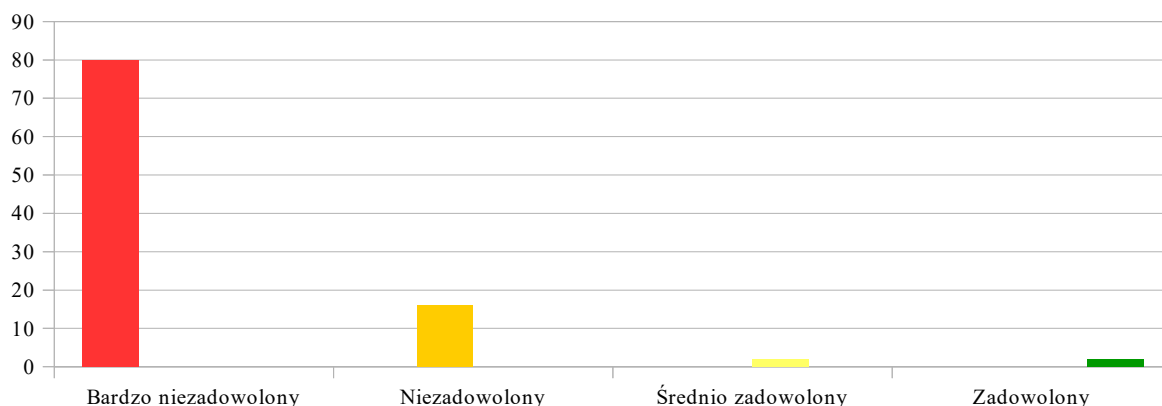
Dostęp do podstawowych usług handlu

Jak wynika z zebranych danych w sumie w 61% mieszkańców gminy jest bardzo zadowolonych z dostępu do podstawowych usług i handlu na terenie gminy, 18 % ankietowanych wyraża swoje niezadowolenie w tym temacie, jednocześnie 18 % ankietowanych dobrze ocenia dostępność do handlu i usług, zaś 3 % respondentów określiło tę dostępność na poziomie bardzo złym.



Połączenia komunikacyjne z innymi miejscowościami

Jak wynika z przeprowadzonych badań 80 % ankietowanych jest bardzo niezadowolona z połączeń komunikacyjnych, 16% ocenia ten problem na poziomie złym, a tylko 2% na poziomie średnim i 2% na poziomie dobrym. W sumie 96 % ankietowanych nie jest zadowolonych z połączeń komunikacyjnych naszej gminy, zwłaszcza połączeń z Białymstokiem i Mońkami.



PKS Białystok ograniczył w znaczącym stopniu możliwość dojazdu do poszczególnych miejscowości w gminie i tak mieszkańcy: Kamionki, Słomianki, Kozińca, Krzywej, Kujbied czy Dobrzyniówki zostali całkowicie pozbawieni połączeń komunikacji państwowej. Nie ma też połączenia gminy z powiatem, gdzie znajdują się przychodnie specjalistyczne oraz instytucje powiatowe obsługujące naszych mieszkańców. Mobilność osób bez samochodu jest ograniczona, trzeba zauważyć, że są to najczęściej osoby w starszym wieku, wymagające diagnostyki i leczenia specjalistycznego oraz młodzież dojeżdżająca do szkół ponadgimnazjalnych.

Zdrowie publiczne

Na terenie Gminy Jasionówka funkcjonuje jeden publiczny zakład opieki zdrowotnej. Jest to Gminny Ośrodek Zdrowia (prowadzony przez SP ZOZ w Mońkach), zatrudniony jest w nim jeden lekarz rodzinny i dwie pielęgniarki. W budynku znajduje się również prywatny gabinet stomatologiczny, zaś na pierwszym piętrze prywatny punkt apteczny, obok którego jest niewykorzystane od wielu lat mieszkanie, znajdujące się w zasobach Samodzielnego Publicznego Zakładu Opieki Zdrowotnej w Mońkach.

Problemy społeczne w obszarze opieki zdrowotnej

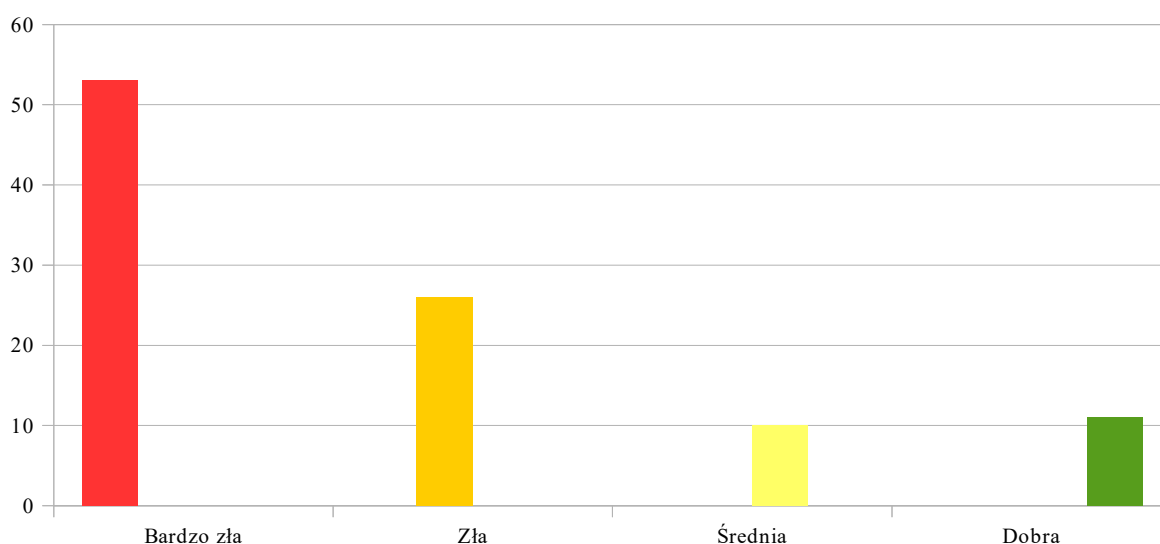
Szczególnie uciążliwe dla mieszkańców naszej gminy jest korzystanie ze specjalistycznych poradni mieszczących się w Mońkach:

- Dermatologicznej, Okulistycznej, Neurologicznej, Otolaryngologicznej, Reumatologicznej, Endokrynologicznej, Leczenia bólu, Zdrowia Psychicznego, Rehabilitacji Leczniczej i Chirurgicznej,

- Leczenia Stacjonarnego - Oddziału Chorób Wewnętrznych, Oddziału Dziecięcego, Oddziału Chirurgicznego, Oddziału Położniczo-Ginekologicznego z Noworodkami, Oddziału Rehabilitacji Leczniczej, Zakładu Opiekuńczo Leczniczego,
- Zaplecza diagnostycznego - Pracowni Cytologii, Pracowni USG, Pracowni Endoskopii, Pracowni Serologii i Banku Krwi, Medycznego Laboratorium Diagnostycznego oraz Pracowni RTG.

Spowodowane jest to, jak już wcześniej wspomniano, brakiem państwowej komunikacji samochodowej, łączącej naszą gminę z powiatem.

Nasi respondenci bardzo źle ocenili poziom oferowanej im opieki zdrowotnej i tak: 53 % ankietowanych oceniło ją jako bardzo złą, 26 % jako złą, 10 % oceniło opiekę zdrowotną na poziomie średnim, a tylko 11 % jako dobrze funkcjonującą.



PROBLEMY I OCZEKIWANIA SPOŁECZNE WEDŁUG UCZESTNIKÓW WARSZTATÓW

Uczestnicy warsztatów ocenili poziom integracji społecznej gminy jako „Występują pozytywne więzi pomiędzy mieszkańcami i są podejmowane wspólne działania w zakresie spraw społecznych”. Wskazali, iż pod względem społecznym gmina rozwija się powoli lecz systematycznie, w gminie jest grupa ludzi ambitnych, szukających czegoś nowego, są zasoby, ale niekoniecznie mieszkańcy potrafią je wykorzystać. Rozwój społeczny blokują: mentalność społeczna, brak pozytywnej motywacji do samozatrudnienia, niechęć do zmiany, roszczeniowość, myślenie dobrem osobistym nie wspólnym, brak osoby w gminie, która byłaby odpowiedzialna za pisanie projektów, grupa bierna, której wystarczy to, co jest, brak informacji, brak pomysłu na nowy biznes, brak wiary w siebie. Uczestnicy warsztatów wskazali na następujące problemy społeczne występujące w gminie Jasionówka:

Problemy dzieci i młodzieży: eurosieroctwo, brak pozytywnych wzorców i ideałów, brak wsparcia ze strony najbliższych, uzależnienie od komputera, telefonu, zanik więzi społecznych, brak alternatywnych ofert spędzania czasu wolnego, brak motywacji ze strony rodziny i szkoły, nadopiekuńczość rodziców, brak nadzoru rodzicielskiego, nieumiejętność radzenia sobie z emocjami,

zachowania egoistyczne, brak szacunku dla osób starszych.

Problemy rodzin: finansowe, brak środków na zabezpieczenie podstawowych potrzeb rodziny (żywność, odzież, podręczniki), niezaradność życiowa, trudności adaptacyjne (do nowych wyzwań i trudnych sytuacji), negatywny wpływ mediów, patologie społeczne (alkoholizm, przemoc domowa, utrata więzi rodzinnych), brak perspektyw na zatrudnienie (niedostosowanie ofert pracy do kwalifikacji).

Problemy osób starszych i niepełnosprawnych: brak oferty kulturalnej dla osób w podeszłym wieku i niepełnosprawnych, brak organizacji integrujących osoby starsze i niepełnosprawne, długie kolejki oczekiwania do lekarzy specjalistów.

Zebrani wskazali na następujące problemy, z którymi borykają się instytucje i organizacje społeczne działające gminie w sferze społecznej:

EDUKACJA - PROBLEMY

- brak chęci do pracy społecznej,
- organizacja dowożenia i związana z nią organizacja zajęć pozalekcyjnych, lekcyjnych,
- brak środków finansowych na zatrudnienie specjalistów w szkołach: logopeda, instruktorzy do specjalistycznych zajęć artystycznych, doradztwo zawodowe
- niewystarczające wyposażenie szkół w pomoce dydaktyczne,
- niewystarczające zaangażowanie części nauczycieli,
- ograniczony budżet w zakresie zakupu materiałów,
- doposażenie i uzupełnienie bazy przedszkolnej,
- niska motywacja uczniów do nauki.

SPORT - PROBLEMY

- potrzeba większej inicjatywy samorządu w zakresie wyzwalania aktywności fizycznej oraz poszukiwanie sponsorów prywatnych, którzy wspomogliby drużynę Jasion Jasionówka,
- wyzwolić aktywność fizyczną osób w średnim wieku, szczególnie kobiet.

OCHRONA ZDROWIA- PROBLEMY

- brak możliwości dojazdu do lekarzy specjalistów,
- brak usług całodobowych, ograniczona możliwość dostępu do lekarza rodzinnego,
- słabe działania profilaktyczne,
- brak ogólnodostępnych miejsc i urządzeń do ćwiczeń (siłownia, ścieżki zdrowia).

BEZPIECZEŃSTWO PUBLICZNE - PROBLEMY

- brak komisariatu policji,
- duża odległość od siedziby policji, pogotowia,
- mała ilość funkcjonariuszy,
- wydłużony czas reagowania ze względu na odległość i małą ilość funkcjonariuszy,

- słabo działający klub AA,
- brak środków finansowych na profilaktykę bezpieczeństwa.

POMOC SPOŁECZNA - PROBLEMY

- brak DPS, Domów Seniora, brak środowiskowych domów dziennego pobytu,
- bariery architektoniczne,
- brak współpracy pomiędzy jednostkami gminnymi i powiatowymi,
- brak zakładów pracy,
- niechęć do pracy,
- praca „na czarno”.
- brak punktów wsparcia dla ofiar przemocy w rodzinie i miejsc schronienia dla ofiar przemocy domowej,
- niski budżet na zadania własne gminy, spowodowany programem oszczędnościowym, realizowanym przez gminę.

AKTYWNOŚĆ SPOŁECZNA I ORGANIZACJE POZARZĄDOWE

- brak bazy infrastrukturalnej w niektórych miejscowościach,
- brakuje pieniędzy na działanie NGO,
- niewykorzystana baza świetlic wiejskich,
- brak motywacji do działania i ogólna niechęć do działań społecznych, ludzie zamykają się we własnych domach
- brak środków finansowych oraz brak umiejętności pozyskiwania środków z dodatkowych źródeł
- brak koordynatorów, liderów lokalnych.

KULTURA

- mała liczba odbiorców ofert kulturalnych,
- brak dobrych nawyków,
- brak środków finansowych na funkcjonowanie orkiestry, mażorettek i innych aktywności społecznych.

ZASOBY SPOŁECZNE - MATERIALNE

- Szkoły i przedszkola: Zespół Szkolno – Przedszkolny w Jasionówce
- Obiekty sportowe: kompleks boisk przy Zespole Szkolno – Przedszkolnym w Jasionówce, gminne boisko przy ul. Grodzieńskiej, boiska we wsiach: Krasne Folwarczne, Kamionka, Milewskie i Kalinówka Królewska.
- Świetlice wiejskie w: Kalinówce Królewskiej i Milewskich.
- Parafia rzymskokatolicka: Jasionówka.

ZASOBY SPOŁECZNE - NIEMATERIALNE:

- Organizacje Pozarządowe: Stowarzyszenie Ziemi Jasionowskiej „Pro Bogoryja”, Stowarzyszenie Miłośników i Rozwoju Wsi „Podlasianie”, Akcja Katolicka.
- OSP – Jasionówka, Kamionka, Krasne Folwarczne, Milewskie, Słomianka.
- Drużyny i Kluby Sportowe: drużyna Jasion Jasionówka, klub MUKS „Rekord” działający przy ZS–P w Jasionówce”.
- grupy nieformalne: kółka różańcowe, schole, młodzieżowa orkiestra dęta, mażoretki.

ANALIZA SWOT

Mocne Strony

- korzystne położenie geograficzne i urozmaicone ukształtowanie terenu, w tym zbiornik retencyjny,
- czyste, nieskażone środowisko sprzyjające powstawaniu i rozwojowi gospodarstw agroturystycznych, ekologicznych i produkcji zdrowej żywności,
- życzliwość mieszkańców w stosunku do ludzi obcych jako atut w rozwoju turystyki,
- bogate dziedzictwo kulturowe jako wyróżnik gminy stanowiący atrakcję turystyczną,
- doświadczenie samorządu w pozyskiwaniu funduszy zewnętrznych,
- dobra współpraca pomiędzy jednostkami organizacyjnymi gminy,
- świadomość mieszkańców w podnoszeniu kwalifikacji i wykształcenia,
- więzi rodzinne (rodziny wielopokoleniowe),
- dobra znajomość środowiska społecznego oraz mobilność i doświadczenie kadr ośrodka pomocy społecznej,
- wspieranie przez gminę inicjatyw służących jej rozwojowi i ochronie środowiska, pielęgnowanie dziedzictwa kulturowego, tradycji, obyczajów,
- przychylność władz samorządowych,
- sprawnie działający samorząd,
- istniejące organizacje pozarządowe,
- rozwijający się lokalni przedsiębiorcy,
- Młodzieżowa Orkiestra Dęta
- rozwój sportu na terenie gminy.

Słabe strony

- niskie dochody samorządu,
- niedoinwestowanie placówek kultury i oświaty,
- brak miejsc pracy i bezrobocie,
- niska świadomość mieszkańców w zakresie ochrony środowiska,
- małe gospodarstwa rolne, słaba klasa gleb (V,VI) - niskie dochody rodzin rolniczych,

- niska integracja społeczna,
- niski poziom wykształcenia i kwalifikacji zawodowych osób bezrobotnych,
- brak kapitału na rozwój przedsiębiorstw (sektora publicznego i prywatnego),
- emigracja młodzieży do miast i za granicę,
- bierna i roszczeniowa postawa części mieszkańców,
- niższe szanse na rozwój dzieci wiejskich,
- starzejące się społeczeństwo, osamotnienie osób starszych,
- utrudniony dostęp do specjalistów opieki medycznej,
- brak zajęć dla osób niepełnosprawnych,
- niedostosowanie społeczne części rodzin,
- wzrost patologii na terenach wiejskich,
- niski przyrost naturalny,
- brak połączeń komunikacyjnych z powiatem i sąsiednimi gminami,
- duże zadłużenie samorządu.

Szanse

- możliwość pozyskania środków finansowych z funduszy unijnych,
- współpraca z różnymi jednostkami (Szkoła, Kościół, GOPS, Gminna Biblioteka Publiczna, Stowarzyszenia, Urząd Gminy, Ośrodek Zdrowia) zwiększa możliwości projektowe,
- współpraca z samorządami ościennymi w ramach wspólnych projektów zwiększa szansę na pozyskanie funduszy,
- wykorzystanie walorów przyrodniczych,
- kursy i szkolenia dla osób bezrobotnych,
- kursy i szkolenia oraz możliwość pozyskania dotacji dla gospodarstw rolnych o niskiej dochodowości,
- coraz łatwiejszy dostęp do Internetu,
- położenie terytorialne gminy,
- wzrost zainteresowania turystów i inwestorów terenem gminy,
- wzrost zainteresowania rolnictwem ekologicznym i zdrową żywnością,
- plany budowy dróg krajowych S 8 i S 19,
- członkostwo w LGD, możliwość pozyskania dodatkowych środków z funduszy UE,
- zagospodarowanie terenów atrakcyjnych turystycznie i użytecznych dla mieszkańców (zbiornik retencyjny, centrum Jasionówki, boiska wiejskie),
- rozwój aktywności sportowej.

Zagrożenia

- zadłużenie samorządu,
- ciągłe zmiany (nie zawsze korzystne) przepisów prawa,

- zwiększanie zadań dla samorządu bez przekazywania dodatkowych funduszy na ten cel,
- ogólne zubożenie społeczeństwa,
- bezrobocie,
- emigracja szczególnie ludzi młodych,
- dominacja biernej postawy mieszkańców gminy,
- starzenie się społeczeństwa,
- problemy z dostępem do opieki medycznej,
- brak połączeń komunikacyjnych z powiatem i sąsiednimi gminami,
- niesprzyjające przepisy i brak możliwości inwestycyjnych dla firm i osób prywatnych,
- roszczeniowe postawy społeczne mieszkańców,
- niska integracja społeczna,
- pogarszający się stan dróg na terenie gminy,
- niestabilna polityka państwa w zakresie wspierania rozwoju regionalnego (konkurencyjność regionu),
- niekorzystne zmiany kulturowe (zaniechanie tradycji rodzinnych),
- rozwój patologii, alkoholizm,
- utrudniony przepływ środków pieniężnych podczas realizacji projektów UE – zagrożenie płynności finansowej samorządu i mieszkańców korzystających ze środków zewnętrznych,
- utrudniony dostęp do środków finansowych na dostosowanie gospodarstw do standardów UE.

Wnioski z analizy

Analizując mocne i słabe strony, szanse i zagrożenia, możemy stwierdzić, że zarówno po jednej jak i po drugiej stronie mamy prawie równą liczbę zidentyfikowanych czynników, które wzięto pod uwagę opracowując niniejszą strategię. Niewątpliwie w kształtowaniu się obecnego niewysokiego poziomu integracji społecznej większe znaczenie mają niekorzystne okoliczności, na które nie zawsze mamy wpływ. Jesteśmy społeczeństwem starzejącym się. Obecny system prawny i pomoc ze strony państwa nie stwarza warunków do posiadania większej liczby dzieci, nie stwarza też sprzyjających warunków do tworzenia własnych firm i przedsiębiorstw, które stałyby się źródłem dochodu. Brak zakładów pracy powoduje ograniczenie liczby miejsc pracy, a tym samym jest jedną z przyczyn bezrobocia. Posiadanie przez rolników w przeważającej liczbie gospodarstw niskotowarowych, o słabej klasie gleb, nie zapewnia dostatecznego dochodu rodzinom. Ta sytuacja zmusza do poszukiwania przez nich

pracy poza obrębem własnego gospodarstwa rolnego, co wpływa na zwiększoną emigrację szczególnie ludzi młodych do większych miast oraz za granice kraju w celu poszukiwania pracy. Bardzo często osiedlają się tam, pozostawiając w domu starszych rodziców, co skutkuje osamotnieniem osób starszych, brakiem bliskich więzi, zaniechaniem tradycji rodzinnych. Często młode rodziny pozostają w miastach lub za granicą ze względu na dobro swoich dzieci, które mają znacznie większe możliwości do pobierania nauki, rozwijania zdolności i zainteresowań. Słabą stroną jest również zmieniająca się struktura i funkcja rodziny, która nie sprzyja kształtowaniu się warunków do sprawowania opieki nad sędziwym członkiem rodziny. Coraz częściej osoby starsze tworzą jednoosobowe gospodarstwa domowe, a jeśli mieszkają z dziećmi, często ich świadczenia są źródłem stałego dochodu całej rodziny, szczególnie w sytuacji bezrobocia, czy braku zaradności życiowej. W znalezieniu pracy największe problemy mają osoby nieposiadające kwalifikacji i wykształcenia i to one stanowią największy procent osób bezrobotnych na terenie naszej gminy. Problem bezrobocia prowadzi w efekcie do znacznego zubożenia osób nim dotkniętych, jest przyczyną roszczeniowych postaw, niezadowolenia, braku akceptacji i wsparcia dla wszelkich inicjatyw społecznych. Występują słabe więzi między mieszkańcami oraz nieliczne przejawy wzajemnego zainteresowania, pomocy, podejmowania wspólnych działań. Skutkuje to brakiem społecznych liderów, czy wolontariuszy, którzy niejednokrotnie mogliby być pomocni w rozwiązywaniu problemów społecznych. Prowadzi to do marazmu i stagnacji społecznej. Wgłębiając się w istotę niekorzystnych zjawisk występujących na terenie naszej gminy możemy stwierdzić, że w ich rozwiązywaniu ogromną rolę odgrywa pomoc społeczna. Ciągłe zwiększa się liczba osób potrzebujących pomocy, zwiększają się zadania i kompetencje ośrodków pomocy społecznej, nie jest to jednak równoznaczne z przekazywaniem większych funduszy na ten cel. Jak wspomniano na wstępie analizy, mamy zarówno ujemne jak i pozytywne czynniki, które można i należy wykorzystać w programie budowania strategii. Ogromną wartością naszego terenu jest jego położenie. Jeżeli wykorzystamy przy tym zalety naszej kuchni, będzie szansa na przyciągnięcie turystów i tym samym zwiększy się ilość miejsc pracy oraz dochody mieszkańców. Pojawiają się możliwości pozyskiwania środków unijnych w kolejnej perspektywie finansowej. Duża świadomość, chęć udoskonalania i unowocześniania gospodarstw przez rolników indywidualnych wiąże się nie tylko z estetycznym wizerunkiem gminy, ale zwiększa możliwości produkcyjne gospodarstw, jak również podnosi status materialny rolników. Łatwiejszy i szerszy w ostatnich latach dostęp do edukacji, internetu, możliwości korzystania z kursów i szkoleń, podnosi poziom wykształcenia, kwalifikacji, świadomości, zwiększa umiejętność radzenia sobie w życiu, szczególnie przez młodych ludzi. Posiadanie obiektów użyteczności publicznej tj.: szkół, świetlic gminnych, bibliotek (szkolnej i gminnej), boisk oraz aktywność i współpraca jednostek organizacyjnych gminy może pomóc w rozbudzeniu na szerszą skalę inicjatyw społecznych i promocji gminy.

Z przedstawionej analizy nasuwa się spostrzeżenie, że aby osiągnąć równowagę i pożądaną rozwój oraz w jak najwyższym stopniu integrację społeczną należy wykorzystać atuty i walory zarówno przyrodnicze, kadrowe, jak i zaangażowanie władz gminnych oraz mieszkańców w pozyskiwanie funduszy unijnych, a jednocześnie dążyć do eliminacji ujemnych czynników poprzez wytyczenie długofalowych programów działania, które będą uwzględniać analizowane słabe i mocne strony, szanse i zagrożenia.

PLANOWANIE DZIAŁAŃ

Misja i wizja Gminy Jasionówka

Misja

Wierzymy, iż każdy mieszkaniec Gminy Jasionówka jest ważny i zasługuje na wszechstronny rozwój w duchu szacunku, tolerancji i bezpieczeństwa, poszanowania więzi rodzinnych i lokalnych tradycji.

Wizja

Gminę Jasionówka zamieszkują szczęśliwi i wykształceni ludzie, którzy:

- żyją w nieskażonym i bezpiecznym środowisku;
- mają szansę na podjęcie zatrudnienia zgodnie z kwalifikacjami i aspiracjami, wykorzystując działanie instytucji doradczych i biznesowych;
- mają zapewniony wysoki poziom życia i szeroki dostęp do pomocy społecznej i dóbr kultury rozwijających zainteresowania, które umożliwiała rozbudowana baza sportowo- rekreacyjna i kulturalna.
- mają zapewniony łatwy dostęp do usług medycznych i opiekuńczych.

Dobrze rozwinięta i sprawnie działająca sieć organizacji pozarządowych umożliwia mieszkańcom gminy ich integrację i pozwala na budowanie przyjaznych relacji międzyludzkich.

Wizja rozwoju gminy zostanie zrealizowana poprzez działania z zakresu: sportu, rekreacji, turystyki, edukacji, kultury, opieki zdrowotnej i społecznej. Kluczowym zadaniem władz Gminy Jasionówka jest wspólne z instytucjami i organizacjami społecznymi działanie w celu zapewnienia wysokiego poziomu życia swoim mieszkańcom, a więc stworzenie możliwości i warunków do rozwoju we wszystkich dziedzinach życia. Na szczególną uwagę zasługują osoby, które samodzielnie nie są w stanie włączyć się w szereg przemian podnoszących warunki życiowe społeczności lokalnej. Specjalistyczne wsparcie tych osób stworzy im szansę do rozwoju, a co za tym idzie przełoży się na spadek patologii społecznych w gminie.

Cele strategiczne, operacyjne i zadania

Celem Strategii są działania długookresowe i długofalowe, polegające na inwestycji w kapitał

ludzki, system edukacji, aktywność obywatelską, poprawę sytuacji materialnej, co przekłada się na działania na rzecz poprawy zatrudnienia oraz budowania lokalnego rynku pracy. Kompleksowa pomoc osobom z problemami społecznymi powinna opierać się ponadto na profilaktyce, systematycznym monitorowaniu sytuacji społecznej i wczesnym reagowaniu na dostrzegane deficyty. Szczegółowa diagnoza i analiza sytuacji społecznej Gminy Jasionówka połączona z badaniami ankietowymi, opiniami ekspertów zgromadzonych na warsztatach strategicznych, pozwoliła wyodrębnić następujące cele strategiczne:

- Przeciwdziałanie bezrobociu, ubóstwu i uzależnieniom oraz zapobieganie ich skutkom
- Wspieranie rodzin oraz wspomaganie rozwoju dzieci i młodzieży
- Utrzymanie osób starszych i niepełnosprawnych w środowisku zamieszkania oraz umożliwienie im udziału w życiu społecznym
- Rozwój aktywności społecznej

Następnie w ramach poszczególnych celów strategicznych wyodrębniono cele operacyjne i zadania.

Cele strategiczne	Cele operacyjne	Zadania	Wykonawcy	Budżet	Wskaźniki
Przeciwdziałanie bezrobociu, ubóstwu i uzależnieniom oraz zapobieganie ich skutkom	Wzrost kompetencji i wiedzy potrzebnej na rynku pracy	Prowadzenie kursów i szkoleń zawodowych dla osób dorosłych	GOPS, NGO, PUP	Środki zewnętrzne	Ilość kursów realizowanych przez różne instytucje /ilość osób
		Usługi poradnictwa zawodowego: spotkania indywidualne, prelekcje, warsztaty grupowe, inne	PUP, GOPS, ZS-P, NGO	Środki zewnętrzne	ilość osób objętych
		Usługi poradnictwa psychologicznego spotkania indywidualne, prelekcje, warsztaty grupowe, inne	GOPS, ZS-P, NGO	Środki zewnętrzne	ilość osób objętych
		Organizacja staży zawodowych	PUP, GOPS, NGO	Środki PUP	ilość osób objętych
		Spotkania z przedstawicielami szkół ponadgimnazjalnych	ZS-P	Środki własne i zewnętrzne	ilość osób objętych
		Spotkania z pedagogiem	ZS-P	Środki własne i zewnętrzne	ilość osób objętych/uczniów
	Pobudzenie lokalnych inicjatyw społecznych do rozwiązywania problemów rynku pracy	Stworzenie partnerstwa lokalnego na rzecz aktywizacji osób niepracujących	PUP	Środki własne i zewnętrzne	Utworzone partnerstwo
		Nawiązanie relacji z Ośrodkiem Wsparcia Ekonomii Społecznej – animacja, diagnoza możliwości tworzenia podmiotów Ekonomii Społecznej na terenie gminy	OWES, OPS	Środki OWES	Nawiązane relacje z OWES Łomża
		Promocja ekonomii społecznej na terenie gminy (uczestnictwo w wizytach studyjnych, szkoleniach, warsztatach urzędników i liderów, radnych, osób zainteresowanych)	OWES, ROPS, JST, PUP	Środki OWES, ROPS, JST	Ilość osób która brała udział w warsztatach, wizytach
		Diagnoza powstawania podmiotów ES - Spółdzielni Socjalnych – (usług wzajemnych, opiekuńcze, usługowe, sprzątające cateringowe itp.) oraz Spółek z o.o. non profit w oparciu o Ustawę prawo zamówień publicznych (in-house)	OWES, JST, PUP	Środki OWES, ROPS, JST	Opracowana diagnoza
		Tworzenie podmiotów ekonomii społecznej	JST, NGO, PUP	Środki własne i zewnętrzne	Ilość Utworzonych podmiotów Ekonomii Społecznej
		Ograniczenie marginalizacji spowodowanej ubóstwem	Szkolenia i doradztwo w prowadzeniu gospodarstwa domowego osobom i rodzinom niezaradnym	GOPS, NGO	Środki własne i zewnętrzne
	Organizacja akcji charytatywnych, grup samopomocowych		GOPS, GKPP, ZS-P, NGO	Darczyńcy	Ilość akcji charytatywnych
	Pomoc finansowa, dożywianie		GOPS	Środki własne i zewnętrzne	Ilość objętych rodzin
	Realizacja Programu Operacyjnego Pomoc Żywnościowa 2014-2020 (w ramach FEAD)		GOPS, NGO	Środki zewnętrzne	Ilość objętych rodzin
	Świadczenia rodzinne i dodatki		UG	Środki z budżetu	Ilość rodzin objętych

				państwa	
Ograniczenie zjawiska przemocy w rodzinie	Tworzenie grup wsparcia dla rodzin przeżywających sytuacje kryzysowe	GOPS, GKPP, NGO	Środki własne i zewnętrzne	Ilość rodzin objętych	
		Punkt Informacji, Wsparcia i Pomocy dla Osób Dotkniętych Przemocą w Rodzinie	GOPS, GKRPA, GKPP, NGO	Środki własne i zewnętrzne	Utworzony punkt wsparcia
		Działania Zespołu Interdyscyplinarnego, grup roboczych, zatrudnienie radcy prawnego i psychologa do pracy z rodzinami doznającymi przemocy	GOPS, UG, NGO	Środki własne i zewnętrzne	Ilość spotkań zespołu, ilość rodzin objętych wsparciem
		Program korekcyjno-edukacyjny dla sprawców przemocy w rodzinie	PCPR	Środki zewnętrzne	ilość rodzin objętych wsparciem
		Realizacja Gminnego Programu Wspierania Rodziny na lata 2015-2017 i następnych	GOPS	Środki własne i zewnętrzne	ilość rodzin objętych wsparciem
		Wspieranie rodzin oraz wspomaganie rozwoju dzieci i młodzieży	Warsztaty kompetencji rodzicielskich, pedagogizacja rodziców	GOPS, ZS-P, NGO	Środki własne i zewnętrzne
	Szkolenia dla nauczycieli, doradztwo metodyczne	Firmy zewnętrzne	Środki własne i zewnętrzne	Ilość nauczycieli objętych szkoleniami	
Wspomaganie rozwoju dzieci i młodzieży	Prowadzenie prac z uczniem zdolnym poprzez zajęcia pozalekcyjne, koła zainteresowań, przygotowanie do konkursów przedmiotowych	ZS-P, NGO	Środki własne i zewnętrzne	Ilość kół zainteresowań, ilość godzin zajęć pozalekcyjnych	
		Zakup programów edukacyjnych, lektur szkolnych, sprzętu do prezentacji	JST, ZS-P, GBP,	Środki własne i zewnętrzne	Ilość zakupionych programów, lektur
		Organizacja zajęć wyrównawczych z poszczególnych przedmiotów	ZS-P	Środki własne i zewnętrzne	Ilość uczniów objętych zajęciami
		Diagnoza potrzeb uczniów	ZS-P, PPP Mońki	Środki własne i zewnętrzne	Wykonana diagnoza potrzeb
		Realizacja Gminnego Programu Przeciwdziałania Narkomanii (corocznie)	ZS-P, PPP Mońki	Środki własne i zewnętrzne	Ilość osób objętych programem
		Organizacja doradztwa zawodowego i określanie ścieżki kariery zawodowej uczniów (Szkolny Ośrodek Kariery)	ZS-P, PPP Mońki	Środki własne i zewnętrzne	Ilość osób objętych doradztwem
		Przeciwdziałanie uzależnieniom od nowych technologii oraz cyberprzemocy – edukacja młodzieży i rodziców	ZS-P, PPP Mońki	Środki własne i zewnętrzne	Ilość osób i młodzieży objętych działaniami
		Popularyzacja aktywnego wypoczynku przez uprawianie	Organizacja zajęć sportowych, rekreacyjnych, turystyczno-krajoznawczych	NGO, GOKSiT	Środki własne i zewnętrzne
	Udział dzieci i młodzieży w rajdach, turniejach i rozgrywkach	ZS-P, MUKS	Środki własne i	Ilość osób objętych rajdami,	

sportu i rekreację	sportowych	„Rekord”, Jasion Jasionówka, NGO	zewnętrzne	turniejami i rozgrywkami sportowymi	
	Organizacja wycieczek turystyczno-krajoznawczych, pielgrzymek, wypoczynku letniego i zimowego	GOPS, NGO, GOKSiT, ZS-P	Środki własne i zewnętrzne	Ilość osób objętych wypoczynkiem, wyjazdami	
	Organizacja zajęć sportowych dla mieszkańców gminy	GOKSiT, ZS-P, NGO, JST	Środki własne i zewnętrzne	Ilość typów zajęć – ilość osób	
	Wspomaganie rodzin w procesie wychowania	Prowadzenie zajęć specjalistycznych, w tym dydaktyczno-wyrównawczych, korekcyjno- -kompensacyjnych, kół zainteresowań, warsztatów plastycznych, muzycznych, technicznych teatralnych i innych	ZS-P, GOKSiT, NGO,	Środki własne i zewnętrzne	Ilość uczniów objętych zajęciami , ilość różnych form
		Prowadzenie grup socjoterapeutycznych dla dzieci z zaburzeniami zachowania	ZS-P	Środki własne i zewnętrzne	Ilość dzieci objętych wsparciem
		Zatrudnienie specjalistów, oraz prowadzenie spotkań z pedagogiem, psychologiem, logopedą, doradcą zawodowym	ZS-P, GOKSiT, NGO,	Środki własne i zewnętrzne	Ilość dzieci objętych wsparciem
		Organizacja pomocy materialnej i emocjonalnej w trudnej sytuacji życiowej	GOPS, NGO, UG	Środki własne i zewnętrzne	Ilość osób /rodzin którym udzielono wsparcia
	Kształtowanie właściwych postaw społecznych, bezpieczeństwo	Prelekcje, spotkania z przedstawicielami służb publicznych, edukacja np. pierwsza pomoc, uczestnictwo w ruchu drogowym, spotkania z policją	ZS-P, KPP Mońki, NGO, GOKSiT	Środki własne i zewnętrzne	Ilość dzieci objętych
		Udział w projektach i kampaniach wojewódzkich, ogólnopolskich, organizacja kampanii społecznych	GOKSiT, GOPS, NGO, ZS-P	Środki własne i zewnętrzne	Ilość kampanii społecznych
		Budowanie pozytywnego systemu wartości poprzez organizację spotkań, warsztatów,	ZS-P, GOPS, GOKSiT, NGO, Parafia	Środki własne i zewnętrzne	Ilość warsztatów/ił ość osób biorących udział
Realizacja Gminnego Programu Przeciwdziałania Przemocy w Rodzinie oraz ochrony Ofiar Przemocy w Rodzinie na lata 2016-2018 i następnych		ZS-P, GOPS, GOKSiT, NGO, Parafia	Środki własne i zewnętrzne	Ilość rodzin objętych programem	
Tworzenie zróżnicowanej	Organizacja spotkań autorskich i wykładów, spotkania z ludźmi	GBP, GOKSiT	Środki własne i	Ilość zorganizowanych spotkań	

oferty kulturalnej	kultury i sztuki, organizacja widowisk, spektakli, recitali, festiwali, wystaw, konkursów	ZS-P,	zewnętrzne	/ ilość osób biorących udział	
	Prowadzenie kół zainteresowań, spotkanie z kulturą, wspomaganie funkcjonowania zespołów tanecznych, wokalnych, teatralnych	GBP, ZS-P, GOKSiT	Środki własne i zewnętrzne	Ilość kół zainteresowań, zespołów tanecznych, wokalnych, teatralnych, ilość osób zaangażowanych	
	Organizacja nieodpłatnych wyjazdów do teatru, kina, galerii, filharmonii, muzeów	GBP, NGO, ZS-P, GOKSiT	Środki własne i zewnętrzne	Ilość zorganizowanych wyjazdów /ilość osób objętych	
	Udział w ponadgminnych imprezach kulturalnych, przeglądach piosenek itp.	ZS-P, GOKSiT, GBP, NGO	Środki własne i zewnętrzne	Ilość imprez w których mieszkańcy gminy brali udział	
	Organizacja imprez i festynów otwartych: dożynek, biesiad i innych	JST, GOKSiT, ZS-P, GOPS, GBP, NGO	Środki własne i zewnętrzne	Ilość imprez i ilość osób biorących w poszczególnych imprezach	
	Promocja wyrobów regionalnych, potraw regionalnych	NGO, GOKSiT, UG	Środki własne i zewnętrzne	Ilość imprez na których promowano wyroby i potrawy regionalne	
	Rozwijanie wśród dzieci i młodzieży różnorodnych zainteresowań poprzez organizację warsztatów (np. warsztaty taneczne, muzyczne, wokalne, plastyczne, teatralne, fotograficzne, dziennikarskie i inne)	ZS-P, GOKSiT	Środki własne i zewnętrzne	Ilość typów zajęć /ilość dzieci objętych	
	Ochrona i promocja lokalnego dziedzictwa kulturowego i historycznego	Prowadzenie warsztatów regionalnych dla dzieci, młodzieży i dorosłych	GOKSiT, GBP, NGO, ZS-P	Środki własne i zewnętrzne	Ilość osób objętych
		Organizacja konkursów o tematyce regionalnej	GOKSiT, GBP, NGO, ZS-P	Środki własne i zewnętrzne	Ilość konkursów /ilość osób biorących
		Prezentacja lokalnych twórców ludowych, zorganizowanie przeglądu kultury ludowej	GOKSiT	Środki własne i zewnętrzne	zorganizowany przegląd kultury ludowej
Wspomaganie i promocja działalności o tematyce regionalnej i historycznej lokalnych stowarzyszeń		GOKSiT, ZS-P, NGO	Środki własne i zewnętrzne	Ilość wspieranych stowarzyszeń	

	Poprawa bezpieczeństwa mieszkańców gminy	Organizacja szkoleń i programów profilaktycznych w zakresie bezpieczeństwa	KPP Mońki, ZS-P, GOKSiT	Środki własne i zewnętrzne	Ilość osób uczestniczących
		Współpraca z policją (spotkania), wyposażenie w znaczki, kamizelki odbłaskowe, odbłaski	GKRPA, NGO, ZS-P, policja	Środki własne i zewnętrzne	Ilość osób biorących udział
	Poprawa funkcjonowania rodzin zagrożonych patologią	Zapobieganie przemocy w rodzinie, upowszechnianie wiedzy na temat profilaktyki uzależnień poprzez prowadzenie kampanii informacyjnych, zajęć edukacyjnych, spotkań, konkursów, olimpiad	GKRPA, ZI, GOPS, ZS-P, Policja, NGO	Środki własne i zewnętrzne	Ilość rodzin zagrożonych patologią którym udzielono wsparcia
	Poprawa stanu zdrowia mieszkańców	Organizacja akcji profilaktycznych w tym konkursów i akcji plakatowych oraz propagowanie zdrowego stylu życia, wykłady, prelekcje (np. na temat uzależnień jak telewizja, Internet, narkotyki)	ZS-P, GBP, GOKSiT, NGO	Środki własne i zewnętrzne	Ilość akcji profilaktycznych / Ilość osób biorących udział
		Poprawa komunikacji z województwem i powiatem	UG, PKS Białystok	Środki własne i zewnętrzne	Podjęte działania UG
		Poprawa infrastruktury medycznej w gminie, zatrudnienie lekarza na pełen etat w GOZ	SP ZOZ	Środki zewnętrzne	Zatrudniony lekarz
		Kształtowanie postaw asertywnych wobec nałogów poprzez organizowanie akcji o tematyce profilaktycznej, gazetki o tematyce profilaktycznej, spotkań z przedstawicielami służb publicznych,	GOPS, UG, GOKSiT, ZS-P	Środki własne i zewnętrzne	Ilość akcji profilaktycznych/ Ilość osób
		Realizacja Gminnego Programu Profilaktyki i Rozwiązywania Problemów Alkoholowych (corocznego)	GOPS, UG, GOKSiT, ZS-P	Środki własne i zewnętrzne	Ilość osób objętych
	Utrzymanie osób starszych i niepełnosprawnych w środowisku zamieszkania oraz umożliwienie im udziału w życiu społecznym	Aktywizacja i integracja osób starszych i niepełnosprawnych	Prowadzenie zajęć z uwzględnieniem potrzeb osób starszych i niepełnosprawnych, w tym kursów komputerowych, warsztatów aktywizujących dla seniorów, „rehabilitacja przez taniec”	GOKSiT	Środki własne i zewnętrzne
Program integracji międzypokoleniowej, komunikacja międzypokoleniowa oraz podtrzymywanie tradycji regionalnych; wykorzystywanie			GOKSiT, NGO, GBP, ZS-P	Środki zewnętrzne	Ilość osób objętych programem

	wiedzy seniorów o historii, kulturze i regionie			
	Program integracji osób zdrowych z niepełnosprawnymi	GOKSiT, GOPS, ZS-P	Środki własne i zewnętrzne	Ilość osób objętych programem
	Zakup literatury specjalistycznej dla opiekunów oraz osób niepełnosprawnych	GBP	Środki własne i zewnętrzne	Ilość osób które otrzymało literaturę
	Prowadzenie działań edukacyjnych w szkołach i przedszkolach kształtujących właściwą postawę wobec osób starszych i niepełnosprawnych oraz aktywizujących do podejmowania działań samopomocowych na rzecz tych osób	GOKSiT, ZS-P, NGO, GBP	Środki własne i zewnętrzne	Ilość dzieci do których dotarły działania edukacyjne
	Przygotowanie oferty edukacyjnej dla osób starszych, prowadzenie klubu seniora	GOKSiT, JST	Środki własne i zewnętrzne	Ilość osób starszych objętych programem
	Dofinansowanie pobytu w DPS, noclegowniach i Domach dla osób bezdomnych	GOPS, UG	Środki własne i zewnętrzne	Ilość osób którym dofinansowano pobyt/ilość środków wydatkowanych
	Organizacja wycieczek, wyjazdów integracyjnych, wykłady, prelekcje (zdrowy styl życia)	GOKSiT, GOPS, ZS-P	Środki własne i zewnętrzne	Ilość osób objętych programem
	Zwiększenie dostępności oraz podniesienie jakości usług społecznych w sferze sportu, rekreacji i kultury	GOKSiT, NGO, UG	Środki własne i zewnętrzne	Ilość osób objętych zajęciami i korzystających z obiektów
	Audyt budynków i kontrola dostępności przestrzeni publicznych budynków, środków transportu lub informacji pod kątem potrzeb osób niepełnosprawnych	JST	Środki własne JST	Przeprowadzony audyt budynków i kontrola dostępności przestrzeni publicznych budynków, środków transportu lub informacji pod kątem potrzeb osób niepełnosprawnych
	Poprawa dostępności informacji, w tym o usługach społecznych dla osób niepełnosprawnych (w tym tworzenie stron www zgodnie ze	GOKSiT, NGO, UG	Środki własne i zewnętrzne	Dostosowanie stron www UG i jednostek

		standardem WCAG 2.0)			organizacyjnych do standardu WCAG 2.0
		Ułatwienia w zakresie mobilności osób niepełnosprawnych; w życiu publicznym, w kulturze, edukacji, w tym dostępności budynków	JST, GOKSiT	Środki własne i zewnętrzne	Zakup samochodu dostosowanego do transportu ON, Opracowanie regulaminu korzystania i promocja wśród ON, informowanie ON o imprezach i możliwości uczestnictwa w nich, sukcesywne dostosowywanie budynków i przestrzeni publicznych do potrzeb ON
Świadczenie pomocy osobom niepełnosprawnym starszym, przewlekle chorym		Wyplacanie zasiłków stałych, okresowych oraz świadczeń pielęgnacyjnych	GOPS, UG	Budżet państwa	Ilość wypłaconych zasiłków, ilość osób którym przyznano zasiłki
		Świadczenie usług opiekuńczych w miejscu zamieszkania osobom niepełnosprawnym i samotnym, które ze względu na wiek, chorobę lub inne dysfunkcje wymagają pomocy	GOPS, NGO	Środki własne i zewnętrzne	Ilość osób którym świadczone usługi opiekuńcze
		Tworzenie grup wsparcia	GOPS, NGO	Środki własne i zewnętrzne	Ilość grup wsparcia funkcjonujących na terenie gminy, ilość osób objętych grupami wsparcia
		Wspieranie działalności organizacji pozarządowych w zakresie pomocy osobom niepełnosprawnym	UG, GOPS	Środki własne i zewnętrzne	Ilość wspartych organizacji i ilość przeznaczonych środków w ramach programu współpracy

	Poprawa funkcjonowania w środowisku	Stworzenie Gminnego Centrum Wolontariatu, organizacja pomocy sąsiedzkiej	NGO, ZS-P	Środki własne i zewnętrzne	Utworzone Gminne Centrum Wolontariatu
		Rozwój działalności, OSP, lokalnych stowarzyszeń i grup obywatelskich	UG, NGO, lokalni liderzy	Środki własne i zewnętrzne	Ilość działających OSP, lokalnych stowarzyszeń i grup obywatelskich
		Wspólne diagnozowanie potrzeb i problemów społeczności lokalnych, wyznaczanie celów do rozwoju	GOPS, NGO	Środki własne i zewnętrzne	Ilość prowadzonych konsultacji
		Organizacja usług opiekuńczych i samopomocowych – Stacja Opieki w Jasionówce	JST, Caritas Archidiecezji Białostockiej	Środki JST, Caritas i zewnętrzne	Funkcjonująca Stacja Opieki w Jasionówce / ilość osób objętych wsparciem w ramach zadania publicznego
Rozwój aktywności społecznej	Aktywizacja do działania na rzecz swojej społeczności poprzez zakładanie organizacji	Tworzenie systemu wsparcia dla NGO w tym doradztwo prawne i finansowe, pomoc w pozyskiwaniu funduszy na działalność	JST, NGO	Środki własne i zewnętrzne	Utworzony system wsparcia dla NGO ,
		Udział lokalnych organizacji w przeglądach, festiwalach, imprezach kulturalnych	GOKSiT, UG, NGO	Środki własne i zewnętrzne	Ilość imprez w których lokalne NGO bały udział
		Organizacja kampanii „1%”, innych zbiórek publicznych,	NGO	Środki własne i zewnętrzne	Organizacja kampanii 1 % na rzecz wpłacania na NGO działające na terenie gminy
		Wspomaganie grup obywatelskich i liderów w zakładaniu organizacji pozarządowych	UG, NGO	Środki własne i zewnętrzne	Ilość zaktywizowanych grup obywatelskich
		Realizacja Programu współpracy Gminy Jasionówka z organizacjami pozarządowymi i innymi podmiotami prowadzącymi działalność pożytku publicznego na lata 2016-2018 i następnych	UG, NGO	Środki własne JST	Ilość środków przeznaczanych na działalność NGO, ilość ogłaszanych konkursów

Harmonogram wdrażania strategii

Cele operacyjne	Zadania	2016	2017	2018	2019	2020	2021	2022	2023	2024	2025
Wzrost kompetencji i wiedzy potrzebnej na rynku pracy	Prowadzenie kursów i szkoleń zawodowych dla osób dorosłych	X	X	X	X	X	X	X	X	X	X
	Usługi poradnictwa zawodowego: spotkania indywidualne, prelekcje, warsztaty grupowe, inne	X	X	X	X	X	X	X	X	X	X
	Usługi poradnictwa psychologicznego spotkania indywidualne, prelekcje, warsztaty grupowe, inne	X	X	X	X	X	X	X	X	X	X
	Organizacja staży zawodowych	X	X	X	X	X	X	X	X	X	X
	Spotkania z przedstawicielami szkół ponadgimnazjalnych	X	X	X	X	X	X	X	X	X	X
	Spotkania z pedagogiem	X	X	X	X	X	X	X	X	X	X
	Spotkania z pedagogiem	X	X	X	X	X	X	X	X	X	X
Pobudzenie lokalnych inicjatyw społecznych do rozwiązywania problemów rynku pracy	Stworzenie partnerstwa lokalnego na rzecz aktywizacji osób niepracujących	X	X	X	X	X	X	X	X	X	X
	Nawiązanie relacji z Ośrodkiem Wsparcia Ekonomii Społecznej – animacja, diagnoza możliwości tworzenia podmiotów Ekonomii Społecznej na terenie gminy		X								
	Promocja ekonomii społecznej na terenie gminy (uczestnictwo w wizytach studyjnych, szkoleniach, warsztatach urzędników i liderów, radnych, osób zainteresowanych)		X	X	X	X	X	X	X	X	X
	Diagnoza powstawania podmiotów ES - Spółdzielni Socjalnych – (usług wzajemnych, opiekuńcze, usługowe, sprzątające cateringowe itp.) oraz Spółek z o.o. non profit w oparciu o Ustawę prawo zamówień publicznych (in-house)		X	X							
	Tworzenie podmiotów ekonomii społecznej	X	X	X	X	X	X	X	X	X	X
Ograniczenie marginalizacji spowodow	Szkolenia i doradztwo w prowadzeniu gospodarstwa domowego osobom i rodzinom niezadnym	X	X	X	X	X	X	X	X	X	X
	Organizacja akcji charytatywnych, grup samopomocowych	X	X	X	X	X	X	X	X	X	X

anej ubóstwem	Pomoc finansowa, dożywianie	X	X	X	X	X	X	X	X	X	X
	Realizacja Programu Operacyjnego Pomoc Żywnościowa 2014-2020 (w ramach FEAD)		X	X	X	X	X	X	X	X	X
	Świadczenia rodzinne i dodatki	X	X	X	X	X	X	X	X	X	X
Ograniczenie zjawiska przemocy w rodzinie	Tworzenie grup wsparcia dla rodzin przeżywających sytuacje kryzysowe	X	X	X	X	X	X	X	X	X	X
	Punkt Informacji, Wsparcia i Pomocy dla Osób Dotkniętych Przemocą w Rodzinie	X	X	X	X	X	X	X	X	X	X
	Działania Zespołu Interdyscyplinarnego, grup roboczych, zatrudnienie radcy prawnego i psychologa do pracy z rodzinami doświadczającymi przemocy	X	X	X	X	X	X	X	X	X	X
	Program korekcyjno-edukacyjny dla sprawców przemocy w rodzinie	X	X	X	X	X	X	X	X	X	X
	Realizacja Gminnego Programu Wspierania Rodziny na lata 2015-2017 i następnych	X	X	X	X	X	X	X	X	X	X
	Wzrost kompetencji rodzicielskich, pedagogizacja rodziców	X	X	X	X	X	X	X	X	X	X
Wzrost kompetencji rodzicielskich, nauczycieli i osób pracujących z dziećmi i młodzieżą	Szkolenia dla nauczycieli, doradztwo metodyczne	X	X	X	X	X	X	X	X	X	X
	Wspomaganie rozwoju dzieci i młodzieży	X	X	X	X	X	X	X	X	X	X
Wspomaganie rozwoju dzieci i młodzieży	Prowadzenie prac z uczniem zdolnym poprzez zajęcia pozalekcyjne, koła zainteresowań, przygotowanie do konkursów przedmiotowych	X	X	X	X	X	X	X	X	X	X
	Zakup programów edukacyjnych, lektur szkolnych, sprzętu do prezentacji	X	X	X	X	X	X	X	X	X	X
	Organizacja zajęć wyrównawczych z poszczególnych przedmiotów	X	X	X	X	X	X	X	X	X	X
	Diagnoza potrzeb uczniów	X	X	X	X	X	X	X	X	X	X

Popularyzacja aktywnego wypoczynku przez uprawianie sportu i rekreację	Organizacja zajęć sportowych, rekreacyjnych, turystyczno-krajoznawczych	X	X	X	X	X	X	X	X	X	X
	Udział dzieci i młodzieży w rajdach, turniejach i rozgrywkach sportowych	X	X	X	X	X	X	X	X	X	X
	Organizacja wycieczek turystyczno-krajoznawczych, wypoczynku letniego i zimowego	X	X	X	X	X	X	X	X	X	X
	Organizacja zajęć sportowych dla mieszkańców gminy	X	X	X	X	X	X	X	X	X	X
Wspomaganie rodzin w procesie wychowania	Prowadzenie zajęć specjalistycznych, w tym dydaktyczno-wyrównawczych, korekcyjno-kompensacyjnych, kół zainteresowań, warsztatów plastycznych, muzycznych, technicznych teatralnych i innych	X	X	X	X	X	X	X	X	X	X
	Prowadzenie grup socjoterapeutycznych dla dzieci z zaburzeniami zachowania	X	X	X	X	X	X	X	X	X	X
	Zatrudnienie specjalistów, oraz prowadzenie spotkań z pedagogiem, psychologiem, logopedą	X	X	X	X	X	X	X	X	X	X
	Organizacja pomocy materialnej i emocjonalnej w trudnej sytuacji życiowej	X	X	X	X	X	X	X	X	X	X

Kształtowanie właściwych postaw społecznych, bezpieczeństwo	Prelekcje, spotkania z przedstawicielami służb publicznych, edukacja np. pierwsza pomoc, uczestnictwo w ruchu drogowym, spotkania z policją	X	X	X	X	X	X	X	X	X	X
	Udział w projektach i kampaniach wojewódzkich, ogólnopolskich, organizacja kampanii społecznych	X	X	X	X	X	X	X	X	X	X
	Budowanie pozytywnego systemu wartości poprzez organizację spotkań, warsztatów,	X	X	X	X	X	X	X	X	X	X
Tworzenie zróżnicowanej oferty kulturalnej	Organizacja spotkań autorskich i wykładów, spotkania z ludźmi kultury i sztuki, organizacja widowisk, spektakli, recitali, festiwali, wystaw, konkursów	X	X	X	X	X	X	X	X	X	X
	Prowadzenie kół zainteresowań, spotkanie z kulturą DKF, wspomaganie funkcjonowania zespołów tanecznych, wokalnych, teatralnych	X	X	X	X	X	X	X	X	X	X
	Organizacja nieodpłatnych wyjazdów do teatru, kina, galerii, filharmonii, muzeów	X	X	X	X	X	X	X	X	X	X
	Udział w ponadgminnych imprezach kulturalnych, przeglądach piosenek itp.	X	X	X	X	X	X	X	X	X	X
	Organizacja imprez i festynów otwartych: dożynek, biesiad i innych	X	X	X	X	X	X	X	X	X	X

	Promocja wyrobów regionalnych, potraw regionalnych	X	X	X	X	X	X	X	X	X	X
	Rozwijanie wśród dzieci i młodzieży różnorodnych zainteresowań poprzez organizację warsztatów (np. warsztaty taneczne, muzyczne, wokalne, plastyczne, teatralne, fotograficzne, dziennikarskie i inne)	X	X	X	X	X	X	X	X	X	X
Ochrona i promocja lokalnego dziedzictwa kulturowego i historycznego	Prowadzenie warsztatów regionalnych dla dzieci, młodzieży i dorosłych	X	X	X	X	X	X	X	X	X	X
	Organizacja konkursów o tematyce regionalnej	X	X	X	X	X	X	X	X	X	X
	Prezentacja lokalnych twórców ludowych, zorganizowanie przeglądu kultury ludowej	X	X	X	X	X	X	X	X	X	X
	Wspomaganie i promocja działalności o tematyce regionalnej i historycznej lokalnych stowarzyszeń	X	X	X	X	X	X	X	X	X	X
Poprawa bezpieczeństwa mieszkańców gminy	Organizacja szkoleń i programów profilaktycznych w zakresie bezpieczeństwa	X	X	X	X	X	X	X	X	X	X
	Współpraca z policją (spotkania), wyposażenie w znaczki, kamizelki odblaskowe, odblaski	X	X	X	X	X	X	X	X	X	X
Poprawa funkcjonowania rodzin zagrożonych patologią	Zapobieganie przemocy w rodzinie, upowszechnianie wiedzy na temat profilaktyki uzależnień poprzez prowadzenie kampanii informacyjnych, zajęć edukacyjnych, spotkań,	X	X	X	X	X	X	X	X	X	X

	konkursów, olimpiad										
Poprawa stanu zdrowia mieszkańców	Organizacja akcji profilaktycznych w tym konkursów i akcji plakatowych oraz propagowanie zdrowego stylu życia, wykłady, prelekcje (np. na temat uzależnień np. telewizja, Internet, narkotyki) Poprawa komunikacji z województwem i powiatem	X	X	X	X	X	X	X	X	X	X
	Poprawa infrastruktury medycznej w gminie, zatrudnienie lekarza na pełen etat w GOZ	X	X	X	X	X	X	X	X	X	X
	Kształtowanie postaw asertywnych wobec nałogów poprzez organizowanie akcji o tematyce profilaktycznej, gazetki o tematyce profilaktycznej, spotkań z przedstawicielami służb publicznych,	X	X	X	X	X	X	X	X	X	X
Aktywizacja i integracja osób starszych i niepełnosprawnych	Prowadzenie zajęć z uwzględnieniem potrzeb osób starszych i niepełnosprawnych, w tym kursów komputerowych, warsztatów aktywizujących dla seniorów, „rehabilitacja przez taniec”	X	X	X	X	X	X	X	X	X	X
	Program integracji międzypokoleniowej, komunikacja międzypokoleniowa oraz podtrzymywanie tradycji regionalnych; wykorzystywanie wiedzy seniorów o historii, kulturze i regionie	X	X	X	X	X	X	X	X	X	X

Program integracji osób zdrowych z niepełnosprawnymi	X	X	X	X	X	X	X	X	X	X	X
Zakup literatury specjalistycznej dla opiekunów oraz osób niepełnosprawnych	X	X	X	X	X	X	X	X	X	X	X
Prowadzenie działań edukacyjnych w szkołach i przedszkolach kształtujących właściwą postawę wobec osób starszych i niepełnosprawnych oraz aktywizujących do podejmowania działań samopomocowych na rzecz tych osób	X	X	X	X	X	X	X	X	X	X	X
Przygotowanie oferty edukacyjnej dla osób starszych, prowadzenie klubu seniora	X	X	X	X	X	X	X	X	X	X	X
Dofinansowanie pobytu w DPS, noclegowniach i Domach dla osób bezdomnych	X	X	X	X	X	X	X	X	X	X	X
Organizacja wycieczek, wyjazdów integracyjnych, wykłady, prelekcje (zdrowy styl życia)	X	X	X	X	X	X	X	X	X	X	X
Zwiększenie dostępności oraz podniesienie jakości usług społecznych w sferze sportu, rekreacji i kultury	X	X	X	X	X	X	X	X	X	X	X
Audyt budynków i kontrola dostępności przestrzeni publicznych budynków, środków transportu lub informacji pod kątem potrzeb osób niepełnosprawnych		X	X	X							
Poprawa dostępności informacji, w tym o usługach społecznych dla osób niepełnosprawnych (w		X	X								

	tym tworzenie stron www zgodnie ze standardem WCAG 2.0)										
	Ułatwienia w zakresie mobilności osób niepełnosprawnych: w życiu publicznym, w kulturze, edukacji, w tym dostępności budynków		X	X	X	X	X	X	X	X	X
Świadczenia pomocy osobom niepełnosprawnym starszym, przewlekle chorym	Wyplacanie zasiłków stałych, okresowych oraz świadczeń pielęgnacyjnych	X	X	X	X	X	X	X	X	X	X
	Świadczenie usług opiekuńczych w miejscu zamieszkania osobom niepełnosprawnym i samotnym, które ze względu na wiek, chorobę lub inne dysfunkcje wymagają pomocy	X	X	X	X	X	X	X	X	X	X
	Tworzenie grup wsparcia	X	X	X	X	X	X	X	X	X	X
	Wspieranie działalności organizacji pozarządowych w zakresie pomocy osobom niepełnosprawnym	X	X	X	X	X	X	X	X	X	X
Poprawa funkcjonowania w środowisku	Stworzenie Gminnego Centrum Wolontariatu, organizacja pomocy sąsiedzkiej	X	X	X	X	X	X	X	X	X	X
	Rozwój działalności, OSP, lokalnych stowarzyszeń i grup obywatelskich	X	X	X	X	X	X	X	X	X	X
	Wspólne diagnozowanie potrzeb i problemów społeczności lokalnych, wyznaczanie celów do rozwoju	X	X	X	X	X	X	X	X	X	X
	Organizacja usług opiekuńczych i samopomocowych – Stacja Opieki w Jasionówce		X	X	X	X	X	X	X	X	X

Aktywizacja do działania na rzecz swojej społeczności poprzez zakładanie organizacji	Tworzenie systemu wsparcia dla NGO w tym doradztwo prawne i finansowe, pomoc w pozyskiwaniu funduszy na działalność	X	X	X	X	X	X	X	X	X	X
	Udział lokalnych organizacji w przeglądach, festiwalach, imprezach kulturalnych	X	X	X	X	X	X	X	X	X	X
	Organizacja kampanii „1%”, innych zbiórek publicznych,	X	X	X	X	X	X	X	X	X	X
	Wspomaganie grup obywatelskich i liderów w zakładaniu organizacji pozarządowych	X	X	X	X	X	X	X	X	X	X
	Realizacja Programu współpracy Gminy Jasionówka z organizacjami pozarządowymi i innymi podmiotami prowadzącymi działalność pożytku publicznego na lata 2016-2018 i następnych		X	X	X	X	X	X	X	X	X

MONITORING I EWALUACJA STRATEGII

System monitorowania strategii

Koordinatorem wdrażania strategii będzie Gminny Ośrodek Pomocy Społecznej przy pomocy pracowników pozostałych jednostek samorządowych. Strategia nie wyczerpuje wszystkich działań, które można uwzględnić w dokumencie. Wybrano najważniejsze i najpilniejsze. Kryterium wyboru były praktyczne możliwości kontynuowania działań już realizowanych i nastawienie na zahamowanie i przeciwdziałanie negatywnym skutkom najważniejszych problemów społecznych. Aktywizację zaniedbanych środowisk, ze wskazaniem wybranych instrumentów realizacji i niektórych partnerów społecznych (organizacje pozarządowe).

Strategia jest dokumentem otwartym i wraz z upływem czasu zmiany potrzeb i możliwości będą wymagać uaktualnienia zgodnie z potrzebami społecznymi.

Przeeglądy strategiczne będą realizowane cyklicznie, każdego roku przed formułowaniem wniosków do budżetu przez samorządy lokalne tj. w IV kwartale roku. Przy wyborze zadań do realizacji, będą brane pod uwagę zarówno nowe oczekiwania społeczności lokalnej i określonych grup

społecznych, jak również zmieniające się czynniki środowiska zewnętrznego, np. nowe uregulowania prawne, społeczno-ekonomiczne czy nowe możliwości pozyskiwania środków zewnętrznych. Dlatego też przy wyborze zadań do realizacji na rok kolejny uwzględnione zostaną nie tylko istniejące zapisy Strategii, ale także nowe, nieujęte w niej zadania.

Monitoring jest to stała i ciągła obserwacja ilościowych oraz jakościowych zmian pewnych wielkości, mająca na celu zapewnienie informacji zwrotnych na temat skuteczności i efektywności wdrażania Strategii, a także jej ocenę i zmianę (tam, gdzie jest to konieczne). Monitoring służy badaniu i ocenie sposobu oraz efektywności dochodzenia do wyznaczonych celów i zadań, a także poziomu ich osiągnięcia. Wskazane byłoby, aby corocznie w okresie wiosennym, Zespół spotykał się w celu monitorowania przebiegu realizacji zadań (wyznaczonych do realizacji w roku poprzednim) i osiągnięcia celów operacyjnych. Na spotkania te poszczególne instytucje koordynujące powinny przygotować informacje z realizacji wyznaczonych dla nich zadań i przekazywać je do Ośrodka Pomocy Społecznej. Zespół dokonywał będzie oceny zadań realizowanych w roku poprzednim bądź realizowanych obecnie, identyfikował będzie problemy, które ograniczyły bądź uniemożliwiły realizację zadań wyznaczonych oraz proponował niezbędne korekty i zmiany w zakresie tych zadań. Tym samym roczny cykl przeglądu i monitoringu Strategii zostanie zamknięty.

Ewaluacja Strategii

Skuteczności funkcjonowania przyjętej Strategii zależeć będzie od:

- monitoringu i ewaluacji;
- budowy programów celowych rozwijających przyjęte kierunki działań.

Monitoring i ewaluacja zapisów strategicznych polegają na systematycznej ocenie realizowanych działań oraz modyfikacji kierunków działania w przypadku istotnych zmian społecznych, które mogą pojawić się poprzez zmianę regulacji prawnych czy też narastanie poszczególnych dolegliwości społecznych.

Całościowa ocena wymaga dokładnej odpowiedzi na pytanie o zgodność ocenianej polityki z przyjętymi wartościami i zasadami. Ewaluacja jest działalnością z natury normatywną, gdyż z jednej strony wykorzystuje się w niej istniejące normy, z drugiej zaś w jej wyniku mogą pojawić się propozycje wprowadzenia nowych norm i procedur. Jest także działalnością instrumentalną, ponieważ jej podstawowym celem jest dostarczenie podmiotom polityki społecznej praktycznej wiedzy potrzebnej przy podejmowaniu decyzji.

Celem ewaluacji GSRPS jest określenie adekwatności i stopnia osiągnięcia celów, efektywności, skuteczności, wpływu i trwałości.

Ewaluacja stanowić będzie ocenę przedsięwzięć w kontekście ich wyniku, wpływu, oraz potrzeb, które miały zaspokajać. W tym ujęciu celem ewaluacji będzie weryfikacja osiągnięć danego przedsięwzięcia w realizacji do zaplanowanych oczekiwań oraz wykorzystanie uzyskanych w ten

sposób informacji i doświadczeń przy projektowaniu i planowaniu podobnych działań w przyszłości. Rekomendacje i wnioski formułowane będą w oparciu o określone standardy i kryteria.