

WYBORY DO SEJMIKU WOJEWÓDZTWA							
--------------------------------------	--	--	--	--	--	--	--

Okręg wyborczy nr:	*	3	Liczba mandatów:	*	6
--------------------	---	---	------------------	---	---

ZESTAWIENIE WYNIKÓW GŁOSOWANIA I PODZIAŁU MANDATÓW W OKRĘGU WYBORCZYM

Zestawienie wyników głosowania i podziału mandatów w okręgu wyborczym nr 3, utworzonym dla wyboru Sejmiку Województwa Podlaskiego sporządzone dnia 22 października 2018 r. przez Wojewódzką Komisję Wyborczą w Białymstoku.

Komisja stwierdza, że otrzymała protokoły zbiorczych wyników głosowania od 5 komisji wyborczych właściwych do ustalenia zbiorczych wyników głosowania na obszarze powiatu (miasta na prawach powiatu) i na ich podstawie ustaliła następujące wyniki głosowania w okręgu:

1	Liczba wyborców uprawnionych do głosowania (<i>umieszczonych w części A spisu, z uwzględnieniem dodatkowych formularzy</i>) w chwili zakończenia głosowania	*	1	9	5	3	9	4
2	Liczba wyborców, którym wydano karty do głosowania (<i>liczba podpisów w części A spisu oraz adnotacje o wydaniu karty bez potwierdzenia podpisem w spisie</i>)	*	1	0	2	5	3	6
3	Liczba wyborców głosujących przez pełnomocnika (<i>liczba kart do głosowania wydanych na podstawie aktów pełnomocnictwa otrzymanych przez obwodowe komisje wyborcze ds. przeprowadzenia głosowania</i>)	*	*	*	*	2	1	1
4	Liczba wyborców, którym wysłano pakiety wyborcze	*	*	*	*	*	*	4
5	Liczba otrzymanych kopert zwrotnych w głosowaniu korespondencyjnym	*	*	*	*	*	*	4
5a	Liczba kopert zwrotnych w głosowaniu korespondencyjnym, w których nie było oświadczenia o osobistym i tajnym oddaniu głosu	*	*	*	*	*	*	0
5b	Liczba kopert zwrotnych w głosowaniu korespondencyjnym, w których oświadczenie nie było podpisane przez wyborcę	*	*	*	*	*	*	0
5c	Liczba kopert zwrotnych w głosowaniu korespondencyjnym, w których nie było koperty na karty do głosowania	*	*	*	*	*	*	0
5d	Liczba kopert zwrotnych w głosowaniu korespondencyjnym, w których znajdowała się niezaklejona koperta na karty do głosowania	*	*	*	*	*	*	0
5e	Liczba kopert na karty do głosowania w głosowaniu korespondencyjnym wrzuconych do urny	*	*	*	*	*	*	4

Uwaga! Liczba z pkt 5 nie może być większa od liczby z pkt 4. Suma liczb z pkt 5a – 5e nie może być mniejsza od liczby z pkt 5.

6	Liczba kart wyjętych z urny	*	1	0	2	5	2	1
6a	w tym liczba kart wyjętych z kopert na karty do głosowania w głosowaniu korespondencyjnym	*	*	*	*	*	*	4

Uwaga! Liczba z pkt 6 pomniejszona o liczbę z pkt 6a powinna być równa liczbie z pkt 2. Dodatkowo liczba z pkt 6a nie powinna być większa od liczby z pkt 5e.

7	Liczba kart nieważnych (<i>innych niż urzędowo ustalone lub nieopatrzonych pieczęcią obwodowej komisji wyborczej ds. przeprowadzenia głosowania</i>)	*	*	*	*	*	2	6
8	Liczba kart ważnych	*	1	0	2	4	9	5

Uwaga! Suma liczb z pkt 7 i 8 musi być równa liczbie z pkt 6.

9	Liczba głosów nieważnych (<i>z kart ważnych</i>)	*	*	*	7	8	4	6
9a	w tym z powodu postawienia znaku „X” obok nazwiska dwóch lub większej liczby kandydatów z różnych list	*	*	*	2	3	4	8

f69857ed-52fb-41a4-90b0-12092dcad573

9b	w tym z powodu niepostawienia znaku „X” obok nazwiska żadnego kandydata	*	*	*	5	4	9	8
9c	w tym z powodu postawienia znaku „X” wyłącznie obok nazwiska kandydata na liście, której rejestracja została unieważniona (art. 436 § 3 i 6 Kodeksu wyborczego)	*	*	*	*	*	*	0

Uwaga! Suma liczb z pkt 9a – 9c **musi być** równa liczbie z pkt 9.

10	Liczba głosów ważnych oddanych łącznie na wszystkie listy kandydatów (z kart ważnych)	*	*	9	4	6	4	9
----	---	---	---	---	---	---	---	---

Uwaga! Suma liczb z pkt 9 i 10 **musi być** równa liczbie z pkt 8.

11. Na poszczególne listy kandydatów i umieszczonych na nich kandydatów oddano następujące liczby głosów ważnych:

Lista nr 2 — KOMITET WYBORCZY PSL

Liczba głosów ważnych oddanych na listę:	*	1	8	9	4	5
--	---	---	---	---	---	---

Na poszczególnych kandydatów z tej listy oddano następujące liczby głosów ważnych:

1	KRAJEWSKI Stefan	*	*	9	8	9	2
2	GROCHOWSKI Wojciech	*	*	4	4	5	9
3	CHABEREK Robert	*	*	*	8	9	2
4	SZEPELSKA Alina	*	*	*	6	2	6
5	SOBIEWSKI Krzysztof	*	*	*	4	4	0
6	RYDZEWSKA Anna	*	*	*	8	3	8
7	PLONA Monika Ewa	*	*	*	6	9	1
8	BRULIŃSKI Dariusz	*	*	1	1	0	7
Razem		*	1	8	9	4	5

Uwaga! Suma głosów oddanych na wszystkich kandydatów z danej listy (rubryka „Razem”) równa się liczbie głosów ważnych oddanych na tę listę. Wyjątek od tej zasady może dotyczyć listy, na której znajduje się nazwisko kandydata skreślonego z listy.

Lista nr 3 — KW PARTIA ZIELONI

Liczba głosów ważnych oddanych na listę:	*	*	1	1	3	0
--	---	---	---	---	---	---

Na poszczególnych kandydatów z tej listy oddano następujące liczby głosów ważnych:

1	NOWAK Tadeusz Zenon	*	*	*	1	7	6
2	KUKLIŃSKA Katarzyna	*	*	*	2	7	8
3	GRADOWSKI Sławomir	*	*	*	1	8	0
4	LIPSKA Barbara	*	*	*	2	0	9
5	SAWŁOWIEC Bogdan Aleksander	*	*	*	*	5	2
6	GODLEWSKA Sylwia	*	*	*	2	3	5
Razem		*	*	1	1	3	0

Uwaga! Suma głosów oddanych na wszystkich kandydatów z danej listy (rubryka „Razem”) równa się liczbie głosów ważnych oddanych na tę listę. Wyjątek od tej zasady może dotyczyć listy, na której znajduje się nazwisko kandydata skreślonego z listy.

Lista nr 4 — KKW PLATFORMA.NOWOCZESNA KOALICJA OBYWATELSKA

Liczba głosów ważnych oddanych na listę:	*	1	4	3	6	3
--	---	---	---	---	---	---

Na poszczególnych kandydatów z tej listy oddano następujące liczby głosów ważnych:

1	PIORUNEK Jacek	*	*	8	1	7	0
---	----------------	---	---	---	---	---	---

f69857ed-52fb-41a4-90b0-12092dcad573

2	KISIEL Cezary Mikołaj	*	*	1	9	5	5
3	MINDA Marek Stanisław	*	*	*	9	0	2
4	METELSKA Izabela	*	*	*	8	5	0
5	GRODZKI Piotr	*	*	1	0	6	2
6	MICHAŁOWSKA Jadwiga	*	*	*	2	8	6
7	BAGIŃSKA Lucyna	*	*	*	7	4	7
8	SAMUL Urszula Bernarda	*	*	*	3	9	1
Razem		*	1	4	3	6	3

Uwaga! Suma głosów oddanych na wszystkich kandydatów z danej listy (rubryka „Razem”) równa się liczbie głosów ważnych oddanych na tę listę. Wyjątek od tej zasady może dotyczyć listy, na której znajduje się nazwisko kandydata skreślonego z listy.

Lista nr 5 — KKW SLD LEWICA RAZEM

Liczba głosów ważnych oddanych na listę:	*	*	2	4	6	0
--	---	---	---	---	---	---

Na poszczególnych kandydatów z tej listy oddano następujące liczby głosów ważnych:

1	GROMADZKA Alina	*	*	*	7	3	7
2	MODZELEWSKI Piotr	*	*	*	6	1	7
3	FABISZEWSKI Paweł	*	*	*	2	3	1
4	PONICHTERA Ewa	*	*	*	2	4	1
5	BRZÓZKA Mirosław	*	*	*	1	8	2
6	ZUZGA Teresa	*	*	*	2	0	9
7	ŻYJEWSKA Marlena	*	*	*	*	8	3
8	SZADURSKI Piotr	*	*	*	1	6	0
Razem		*	*	2	4	6	0

Uwaga! Suma głosów oddanych na wszystkich kandydatów z danej listy (rubryka „Razem”) równa się liczbie głosów ważnych oddanych na tę listę. Wyjątek od tej zasady może dotyczyć listy, na której znajduje się nazwisko kandydata skreślonego z listy.

Lista nr 6 — KW RAZEM

Liczba głosów ważnych oddanych na listę:	*	*	*	7	9	8
--	---	---	---	---	---	---

Na poszczególnych kandydatów z tej listy oddano następujące liczby głosów ważnych:

1	MAKOWSKA Ewelina	*	*	*	3	7	1
2	SYDOW Michał	*	*	*	*	4	6
3	IWANIUK Ewa	*	*	*	*	9	2
4	WYSOCKI Robert Łukasz	*	*	*	1	2	6
5	OSTAPOWICZ Sylwia	*	*	*	*	7	1
6	ALEKSANDROWICZ Igor Łukasz	*	*	*	*	9	2
Razem		*	*	*	7	9	8

Uwaga! Suma głosów oddanych na wszystkich kandydatów z danej listy (rubryka „Razem”) równa się liczbie głosów ważnych oddanych na tę listę. Wyjątek od tej zasady może dotyczyć listy, na której znajduje się nazwisko kandydata skreślonego z listy.

Lista nr 7 — KW RUCH NARODOWY RP

f69857ed-52fb-41a4-90b0-12092dcad573

Liczba głosów ważnych oddanych na listę:		*	*	*	9	5	3
Na poszczególnych kandydatów z tej listy oddano następujące liczby głosów ważnych:							
1	SZYMCZAK Aleksander Krzysztof	*	*	*	5	5	5
2	SITKO Adrianna	*	*	*	1	0	5
3	KROPIEWNICKI Jacek	*	*	*	*	7	0
4	BRZUZY Magdalena	*	*	*	*	6	1
5	ROGACZ Maciej	*	*	*	*	4	6
6	FILIPCZUK Łukasz	*	*	*	*	5	2
7	PALINNIK Agata Paulina	*	*	*	*	6	4
Razem		*	*	*	9	5	3

Uwaga! Suma głosów oddanych na wszystkich kandydatów z danej listy (rubryka „Razem”) równa się liczbie głosów ważnych oddanych na tę listę. Wyjątek od tej zasady może dotyczyć listy, na której znajduje się nazwisko kandydata skreślonego z listy.

Lista nr 8 — KWW KUKIZ'15

Liczba głosów ważnych oddanych na listę:		*	*	6	0	5	1
Na poszczególnych kandydatów z tej listy oddano następujące liczby głosów ważnych:							
1	MODZELEWSKI Andrzej	*	*	3	2	9	9
2	SURAWSKI Adrian Łukasz	*	*	1	0	0	6
3	POZNAŃSKA Anna	*	*	*	4	1	5
4	KRUSZYŃSKI Krystian	*	*	*	3	0	4
5	JANKOWSKI Konstanty Wojciech	*	*	*	1	6	3
6	KOSIŃSKA Sylwia	*	*	*	4	3	6
7	POZNAŃSKI Lech	*	*	*	1	1	9
8	WIŚNIEWSKA-POREDA Żaneta Katarzyna	*	*	*	3	0	9
Razem		*	*	6	0	5	1

Uwaga! Suma głosów oddanych na wszystkich kandydatów z danej listy (rubryka „Razem”) równa się liczbie głosów ważnych oddanych na tę listę. Wyjątek od tej zasady może dotyczyć listy, na której znajduje się nazwisko kandydata skreślonego z listy.

Lista nr 9 — KWW WOLNOŚĆ W SAMORZĄDZIE

Liczba głosów ważnych oddanych na listę:		*	*	*	8	8	2
Na poszczególnych kandydatów z tej listy oddano następujące liczby głosów ważnych:							
1	KICIŃSKI Karol Cyprian	*	*	*	3	4	9
2	KOŁODZIEJCZYK Janina	*	*	*	1	5	2
3	NIETUPSKI Cezary	*	*	*	1	2	8
4	KOSACKA Anna	*	*	*	1	4	0
5	DANIŁOWSKI Igor	*	*	*	1	1	3
Razem		*	*	*	8	8	2

Uwaga! Suma głosów oddanych na wszystkich kandydatów z danej listy (rubryka „Razem”) równa się liczbie głosów ważnych oddanych na tę listę. Wyjątek od tej zasady może dotyczyć listy, na której znajduje się nazwisko kandydata skreślonego z listy.

Lista nr 10 — KW PRAWO I SPRAWIEDLIWOŚĆ

f69857ed-52fb-41a4-90b0-12092dcad573

[Handwritten signatures and marks in blue ink]

Liczba głosów ważnych oddanych na listę:		*	4	6	0	2	6
Na poszczególnych kandydatów z tej listy oddano następujące liczby głosów ważnych:							
1	OLBRYŚ Marek	*	1	5	1	2	8
2	SEKŚCIŃSKI Adam Wojciech	*	*	5	9	9	6
3	MIECZKOWSKA Wanda Elżbieta	*	*	5	3	9	1
4	SEKŚCIŃSKI Marcin Piotr	*	*	4	2	6	4
5	KOMOROWSKI Marek Adam	*	*	5	1	2	1
6	MODZELEWSKI Piotr	*	*	4	3	0	7
7	FRĄCZEK Ewa	*	*	2	7	4	1
8	ZALEWSKA Barbara	*	*	3	0	7	8
Razem		*	4	6	0	2	6

Uwaga! Suma głosów oddanych na wszystkich kandydatów z danej listy (rubryka „Razem”) równa się liczbie głosów ważnych oddanych na tę listę. Wyjątek od tej zasady może dotyczyć listy, na której znajduje się nazwisko kandydata skreślonego z listy.

Lista nr 11 — KW WOLNI I SOLIDARNI

Liczba głosów ważnych oddanych na listę:		*	*	1	0	3	3
Na poszczególnych kandydatów z tej listy oddano następujące liczby głosów ważnych:							
1	KOMOROWSKI Piotr Paweł	*	*	*	4	3	1
2	FIERTEK Józef	*	*	*	*	9	9
3	ZABORSZCZYK Ewa	*	*	*	1	0	8
4	SZABŁOWSKA Joanna Anna	*	*	*	1	2	5
5	TRZASKA Emil	*	*	*	1	2	6
6	MOCARSKA Elżbieta Wanda	*	*	*	1	4	4
Razem		*	*	1	0	3	3

Uwaga! Suma głosów oddanych na wszystkich kandydatów z danej listy (rubryka „Razem”) równa się liczbie głosów ważnych oddanych na tę listę. Wyjątek od tej zasady może dotyczyć listy, na której znajduje się nazwisko kandydata skreślonego z listy.

Lista nr 12 — KWW SPOZA SITWY

Liczba głosów ważnych oddanych na listę:		*	*	2	0	0	8
Na poszczególnych kandydatów z tej listy oddano następujące liczby głosów ważnych:							
1	DROZDOWSKA Krystyna	*	*	*	4	7	3
2	PIKULIŃSKA Emilia	*	*	*	3	0	9
3	BRODOWSKI Tadeusz	*	*	*	1	5	9
4	RUTKOWSKI Edward	*	*	*	6	6	0
5	KOCHANOWSKI Andrzej	*	*	*	4	0	7
Razem		*	*	2	0	0	8

Uwaga! Suma głosów oddanych na wszystkich kandydatów z danej listy (rubryka „Razem”) równa się liczbie głosów ważnych oddanych na tę listę. Wyjątek od tej zasady może dotyczyć listy, na której znajduje się nazwisko kandydata skreślonego z listy.

f69857ed-52fb-41a4-90b0-12092dcad573

12. Spośród komitetów wyborczych mających zarejestrowaną listę w okręgu warunek uzyskania co najmniej 5% głosów ważnych w skali województwa, tj. co najmniej 23438 głosów, i prawo do uczestniczenia w podziale mandatów w okręgu uzyskały listy następujących komitetów wyborczych:

1) lista nr 2	KOMITET WYBORCZY PSL	18945
2) lista nr 4	KKW PLATFORMA.NOWOCZESNA KOALICJA OBYWATELSKA	14363
3) lista nr 8	KWW KUKIZ'15	6051
4) lista nr 10	KW PRAWO I SPRAWIEDLIWOŚĆ	46026

Podział mandatów między listy kandydatów

13. Wyliczenie ilorazów wyborczych dla poszczególnych list kandydatów uczestniczących w podziale mandatów jest następujące (z dokładnością do czterech miejsc po przecinku):

Lista nr 2

Liczba głosów oddanych na listę nr 2 — $X = 18945$

Wyliczone ilorazy wyborcze:

X:1 = 18945,0
X:2 = 9472,5
X:3 = 6315,0
X:4 = 4736,25
X:5 = 3789,0
X:6 = 3157,5
X:7 = 2706,4286
X:8 = 2368,125
X:9 = 2105,0
X:10 = 1894,5

Lista nr 4

Liczba głosów oddanych na listę nr 4 — $X = 14363$

Wyliczone ilorazy wyborcze:

X:1 = 14363,0
X:2 = 7181,5
X:3 = 4787,6667
X:4 = 3590,75
X:5 = 2872,6
X:6 = 2393,8333
X:7 = 2051,8571
X:8 = 1795,375
X:9 = 1595,8889
X:10 = 1436,3

Lista nr 8

Liczba głosów oddanych na listę nr 8 — $X = 6051$

Wyliczone ilorazy wyborcze:

X:1 = 6051,0
X:2 = 3025,5
X:3 = 2017,0
X:4 = 1512,75
X:5 = 1210,2
X:6 = 1008,5
X:7 = 864,4286
X:8 = 756,375
X:9 = 672,3333
X:10 = 605,1

Lista nr 10

Liczba głosów oddanych na listę nr 10 — $X = 46026$

Wyliczone ilorazy wyborcze:

X:1 = 46026,0
X:2 = 23013,0
X:3 = 15342,0
X:4 = 11506,5

X:5 = 9205,2
X:6 = 7671,0
X:7 = 6575,1429
X:8 = 5753,25
X:9 = 5114,0
X:10 = 4602,6

14. Szereg kolejno największych liczb (ilorazów wyborczych) jest następujący:

- 1) 46026,0 odpowiada liście nr 10
- 2) 23013,0 odpowiada liście nr 10
- 3) 18945,0 odpowiada liście nr 2
- 4) 15342,0 odpowiada liście nr 10
- 5) 14363,0 odpowiada liście nr 4
- 6) 11506,5 odpowiada liście nr 10
- 7) 9472,5 odpowiada liście nr 2


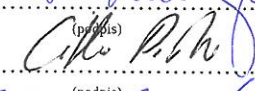



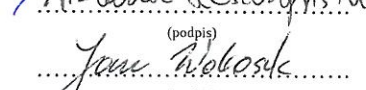

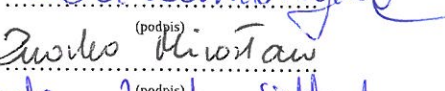

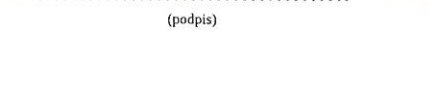
15. W związku z tym, iż ilorazy wyborcze równe ostatniej z liczb uszeregowanych (upoważniającej do przyznania mandatu) uzyskały lista nr ..., lista nr ..., pierwszeństwo do otrzymania mandatu uzyskała lista nr ..., na którą oddano najwięcej głosów.

16. W związku z tym, iż ilorazy wyborcze równe ostatniej z liczb uszeregowanych (upoważniającej do przyznania mandatu) uzyskały lista nr ..., lista nr ... i oddano na nie równą liczbę głosów, pierwszeństwo do otrzymania mandatu uzyskała lista nr ..., na którą w większej liczbie obwodów oddano większą liczbę głosów.

17. Ponieważ pierwszeństwa do otrzymania mandatu nie można ustalić w sposób opisany w pkt 15 i 16 pierwszeństwo do uzyskania mandatu przez listę nr ..., listę nr ... Komisja ustaliła w trybie losowania i mandat przypadł liście nr ...

Przy sporządzeniu protokołu obecni byli członkowie Komisji:

- 1) Leszczyński Marek - Przewodniczący
- 2) Citko Piotr - Zastępca Przewodniczącego
- 3) Anastaziuk Adam Józef - Członek
- 4) Drwięga Dorota Elżbieta - Członek
- 5) Klimowicz Jacek - Członek
- 6) Leszczyński Mateusz - Członek
- 7) Wołosik Jan - Członek
- 8) Zambrzycka Ewa - Członek
- 9) Znorko Mirosław - Członek
- 10) Znorko-Sieklucka Beata - Członek


.....
(podpis)

.....
(podpis)

.....
(podpis)

.....
(podpis)

.....
(podpis)

.....
(podpis)

.....
(podpis)

.....
(podpis)

.....
(podpis)

.....
(podpis)



